

Caimi
BREVETTI



SOCRATE

Caimi
BREVETTI



SOCRATE: particolare del supporto per ripiano in vetro satinato



SOCRATE: particolare ripiani in lamiera



SOCRATE: particolare antine in lamiera

I valori estetici del sistema SOCRATE

- Il sistema Socrate ha un design accurato, una linea sobria e raffinata che gli conferisce la possibilità d'inserimento in ambienti di ogni genere - storici o nuove realizzazioni. Il montante, realizzato in tondino d'acciaio ha un'immagine estremamente leggera ed elegante. Esempio di perfetta integrazione tra forma e funzionalità è rappresentato dal disegno dei tondini orizzontali e inclinati che, oltre ad essere la caratteristica stilistica del prodotto, permettono l'aggregazione diretta dei ripiani, senza l'ausilio di ulteriori supporti.

- Il sistema Socrate si definisce "sistema aperto" in quanto ha la possibilità di evolversi, ampliarsi o variare successivamente la propria composizione negli ambienti realizzati. Si possono arredare gli ambienti partendo dalla semplice struttura che successivamente si può integrare con gli accessori più indicati all'uso o con particolari e finiture sempre nuovi. Si possono rinnovare di volta in volta gli ambienti senza cambiare gli elementi di base.

- Con questi sistemi si possono realizzare, mantenendo una certa coerenza stilistica, arredi completi, dalle librerie agli espositori, agli arredi commerciali ecc.

- I sistemi sono completati da molti accessori che spesso sono aggregabili indifferentemente a Socrate e a Socrate Parete. Le due linee sono accomunate dalla stessa immagine e dalle stesse finiture, quindi si possono utilizzare insieme in ambienti unici, senza creare discontinuità di stile. Non meno efficace è l'abbinamento con altre collezioni di arredi preesistenti.

- Il montante della linea Socrate è disponibile anche nella versione in acciaio cromato per caratterizzare anche gli ambienti più sofisticati o gli uffici direzionali e di rappresentanza.

Caratteristiche funzionali

- La standardizzazione del prodotto si esprime attraverso i requisiti di modularità, componibilità, facilità di montaggio e smontaggio, intercambiabilità dei componenti, tipici dell'oggetto industrialmente prodotto e concepito in tal senso già dalla progettazione.
- Stabilità e resistenza sono garantite dall'uso appropriato delle diverse lavorazioni del metallo. I particolari tecnici sono studiati in riferimento ai requisiti di sicurezza richiesti dalle normative vigenti - bordi arrotondati, terminali anti-urto, lamiere ripiegate, ignifugità ed igiene, colori ecc.
- Il prodotto è stato sottoposto a diversi test (UNI/EN)
- Ampia possibilità di spostamento dei ripiani lungo il montante che permette di creare vani utili in misure diverse, senza sprechi di spazio.
- Tra i diversi tipi di ripiani disponibili, si evidenziano quelli realizzati in lamiera microforata antigraffio. La particolare texture a microfori e la verniciatura a polveri epossidiche, garantiscono una notevole resistenza all'abrasione di libri e raccoglitori.
- Verniciature a polveri epossidiche di grande resistenza nei colori bianco opaco e grigio metallizzato per i montanti e nero, grigio metallizzato e bianco opaco per ripiani e accessori. Si sottolinea la particolare caratteristica antigraffio della finitura.

Dati di riferimento per il sistema Socrate

SCAFFALATURE:

- 35 volumi, circa per ripiano da 96 cm
- 20 volumi, circa per ripiano da 56 cm
- 30 videocassette, circa per ripiano da 96 cm
- 17 videocassette, circa per ripiano da 56 cm
- 11 raccoglitori da 8,5 cm di costa, per ripiano da 96 cm
- 6 raccoglitori da 8,5 cm di costa, per ripiano da 56 cm



SOCRATE



SOCRATE: particolare microforatura



SOCRATE



SOCRATE: particolare del supporto portaometti



SOCRATE: particolare emeroteca



SOCRATE: particolare del puntale

Accessori

Completo di molti accessori ed integrabile con il sistema SOCRATE PARETE, sempre di Caimi Brevetti.

- La vasta gamma di accessori prodotti da Caimi Brevetti permette di effettuare forniture complete per diverse tipologie di ambiente. Sono disponibili sul catalogo generale, cestini gettacarta, appendiabiti a piantana e a parete, portaombrelli, sistemi espositivi, portacomputer, tavoli, sedute singole e su trave, accessori per l'ufficio, orologi da parete, lampade a piantana e da tavolo, ecc...

- Facilità di trasformazione funzionale e d'applicazione degli elementi accessori

- Sistema "aperto": una sorta di "gioco meccanico" che lascia la possibilità di evolvere, ampliare o variare successivamente gli ambienti realizzati. Una delle modalità più interessanti del prodotto, è la possibilità di aumentare gli arredi di volta in volta e di modificare l'ambiente in modo semplice e funzionale.

- Lo stesso sistema permette di realizzare, conferendo una certa coerenza stilistica agli ambienti, sia librerie vere e proprie, che molti elementi di complemento quali espositori per novità librerie e promozioni, elementi idonei alle attuali esigenze di consultazioni "on-line" di schedari informatizzati o via internet.

Il sistema Socrate viene fornito spesso anche per l'arredo di biblioteche proprio per le sue caratteristiche funzionali e per la sua possibilità di ampliarsi in modo direttamente proporzionale all'aumentare o variare del patrimonio librario.

Caratteristiche dimensionali del sistema SOCRATE

Profondità: Disponibile in due misure 35 e 45 cm

Altezze dei montanti p45 cm: 238 - 200 - 162 - 105 - 86 - 47 cm

Altezze dei montanti p35 cm: 238 - 200 - 162 - 86 cm

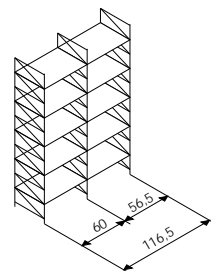
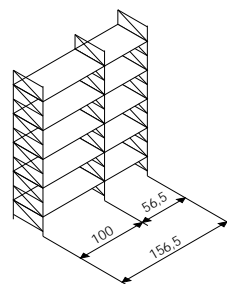
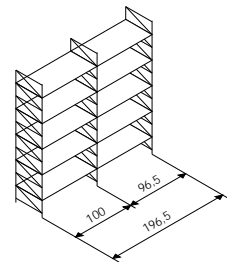
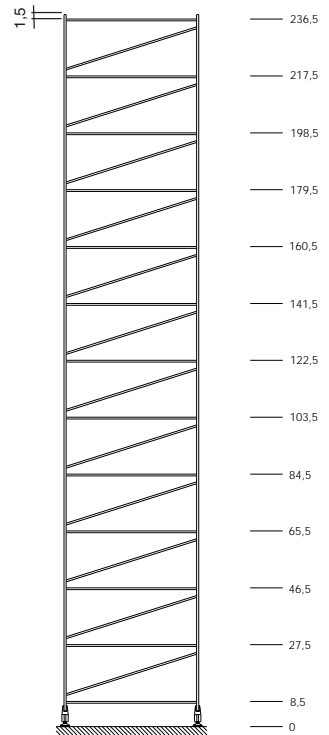
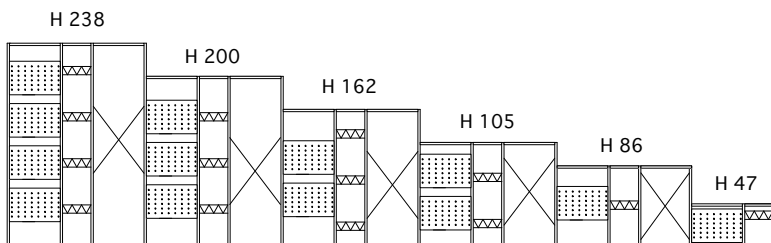
Lunghezza: Primo modulo L=100 o 60 cm
Moduli a seguire L=96,5 e 56,5 cm

Colore montanti: Bianco opaco, cromato o grigio metallizzato

Colore piani lamiera: Nero semiopaco, grigio metallizzato o bianco opaco

Colore piani laminato: Nero o grigio

Colore piani vetro: Trasparente o satinato




- Strutture di sostegno

E' importante ricordare che gli elementi necessari per garantire la stabilità delle composizioni Socrate sono: minimo 2 montanti, minimo 2 ripiani e una o più strutture di sostegno.

Le quantità di strutture di sostegno minime, da utilizzare per le varie altezze dei montanti, sono riportate nella tabella 1.

Si ricorda, inoltre, che solo gli elementi descritti in questo paragrafo sono da considerarsi strutture di sostegno, ovvero: crociere, schienalini, schienali in lamiera piena o microforata, schienali a griglia.

Sono da considerarsi strutture di sostegno solo gli articoli presenti nella tabella 1.



Montanti

Materiali:

tondini di acciaio saldato verniciati con polveri epossidiche colori bianco opaco o grigio metallizzato oppure in acciaio cromato

Colori:

Caratteristiche:

montanti composti da tre tondini Ø7 mm allineati frontalmente e tre pari caratteristiche nella parte posteriore, uniti da coppie di tondini orizzontali e inclinati Ø6 mm ogni 19 cm

Montanti dotati di piedini e puntali in tecnopolimero con inserto filettato in acciaio zincato, tappi di protezione in tecnopolimero

Note:

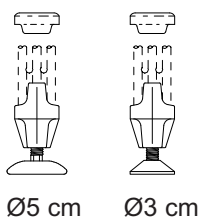
la luce tra i tondini verticali è di 5 mm e permette il passaggio di viti M4 atte a fissare accessori, crociere, ecc.

TAB. 1

	2910		2960		2710		2713		2712		2715		2722		2725		2716	
	MIN.	MAX.	MIN.	MAX.	MIN.	MAX.	MIN.	MAX.	MIN.	MAX.	MIN.	MAX.	MIN.	MAX.	MIN.	MAX.	MIN.	MAX.
H 238	1	3	3	6	3	6	3	6	4	12	2	4	2	4				
H 200	1	2	2	5	2	5	2	5	3	10	2	4	2	4				
H 162	1	2	2	4	2	4	2	4	3	8	2	3	2	3				
H 105	1	1	2	2	2	2	2	2	2	5	1	2	1	2				
H 86	1	1	1	2	1	2	1	2	1	4	1	1	1	1				
H 47	-	-	1	1	1	1	1	1	1	2	-	-	-	-				

Numero minimo e massimo di elementi per modulo completo.
 Minimum and maximum number of load bearing elements for a complete module.
 Nombre minimum et maximum d'élément de soutien nécessaire pour une parfaite stabilité.
 Minimale und maximale Anzahl von benötigten Stabilisierungsteilen.
 Numero maximo y minimo de elementos de carga para un modulo completo.

4986/2



Ø5 cm

Ø3 cm

Piedini e tappini terminali:**Dimensioni:** Ø5 cm

Ø3 cm

Materiali:

- puntali in tecnopolimero
- inserto filettato e vite M10 in acciaio zincato
- piedino di appoggio in tecnopolimero
- tappi di protezione superiori in tecnopolimero grigio

Colori: grigio

4986/2-N



Ø3 cm

Piedini e tappini terminali:**Dimensioni:** Ø3 cm

Materiali:

- puntali in tecnopolimero
- inserto filettato e vite M10 in acciaio zincato
- piedino di appoggio in tecnopolimero
- tappi di protezione superiori in tecnopolimero nero

Colori: nero

4986/2-T



Ø3 cm

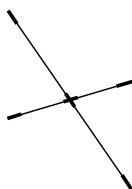
Piedini e tappini terminali:**Dimensioni:** Ø3 cm

Materiali:

- puntali in tecnopolimero traslucido
- inserto filettato e vite M10 in acciaio zincato
- piedino di appoggio in tecnopolimero rivestito in metallo cromato
- tappi di protezione superiori in tecnopolimero traslucido

Colori: trasparente2910-XX
2960-XX

Vedi tab. 1



XX=variante colore:
GM = Grigio Metallizzato
BO = Bianco Opaco
C = Cromato

Crociere:**Dimensione:** L96 cm x Ø8 mm (cod.2910-XX)

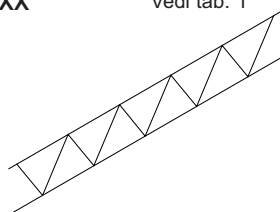
L56 cm x Ø8 mm (cod.2960-XX)

Materiali: 2 tondini di acciaio Ø8 mm schiacciato e forato all'estremità e al centro

Verniciato con polveri epossidiche o cromato

Colori: bianco opaco, grigio metallizzato o cromato**Assemblaggio:** fissati tra loro e ai montanti con viti M4 e dadi ad alette con rondelle**Note:** Vedi tabella 12722-XX
2725-XX

Vedi tab. 1



XX=variante colore:
GM = Grigio Metallizzato
BO = Bianco Opaco
C = Cromato

Schienalini:**Dimensione:** L96 x H15 cm (cod.2722-XX)

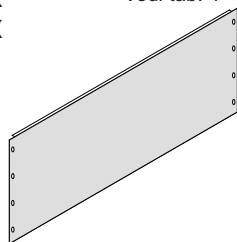
L56 x H15 cm (cod.2725-XX)

Materiali: 2 tondini di acciaio Ø8 mm schiacciato e forato all'estremità, saldati tra di loro mediante un terzo tondino sagomato. Verniciato con polveri epossidiche o cromato

Colori: bianco opaco, grigio metallizzato o cromato**Assemblaggio:** aggancio al montante tramite viti M4, dadi ad alette e rondelle**Note:** Vedi tabella 1

2710-XX
2713-XX

Vedi tab. 1



XX=variante colore:
N = Nero
GM = Grigio Metallizzato
BO = Bianco Opaco

Schienali in lamiera microforata:

Dimensione: L96 x H38 cm (cod.2710-XX)
L56 x H38 cm (cod.2713-XX)

Materiali: lamiera di acciaio microforata sp.1 mm verniciata con polveri epossidiche, bordi superiore, inferiore e laterali risvoltati

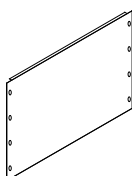
Colori: nero, grigio metallizzato o bianco opaco

Assemblaggio: aggancio ai montanti tramite viti M4, dadi ad alette e rondelle

Note: Vedi tabella 1

2712-XX
2715-XX

Vedi tab. 1



XX=variante colore:
N = Nero
GM = Grigio Metallizzato
BO = Bianco Opaco

Schienali in lamiera:

Dimensione: L96 x H38 cm (cod.2712-XX)
L56 x H38 cm (cod.2715-XX)

Materiali: lamiera di acciaio piena sp.1 mm verniciata con polveri epossidiche, bordi superiore, inferiore e laterali risvoltati

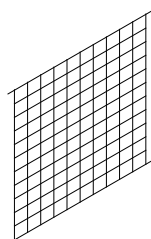
Colori: nero, grigio metallizzato o bianco opaco

Assemblaggio: aggancio ai montanti tramite viti M4, dadi ad alette e rondelle

Note: Vedi tabella 1

2716-XX

Vedi tab. 1



XX=variante colore:
GM = Grigio Metallizzato
BO = Bianco Opaco

Schienali a griglia:

Dimensione: L96 x H45 cm

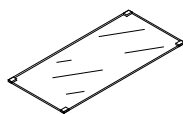
Materiali: - tondini superiore ed inferiore in acciaio Ø8 mm verniciato con polveri epossidiche, schiacciato e forato alle estremità
- griglia in tondini di acciaio verniciato con polveri epossidiche Ø4 mm passo 46,6 mm

Colori: bianco opaco o grigio metallizzato

Assemblaggio: aggancio al montante tramite viti M4, dadi ad alette e rondelle

Note: Vedi tabella 1

3014-XX 4014-XX
3064-XX 4064-XX



XX=variante colore:
N = Nero
GR = Grigio
BO = Bianco

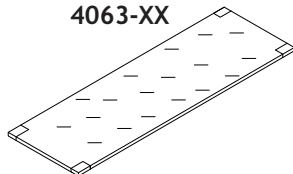
Ripiani in vetro trasparente

Dimensioni: SOCRATE 35 L96 x P33,5 cm (cod.3014-XX)
L56 x P33,5 cm (cod.3064-XX)
SOCRATE 45 L96 x P43,5 cm (cod.4014-XX)
L56 x P43,5 cm (cod.4064-XX)

Materiali: - ripiano in vetro float temperato sp.8 mm
- supporti in tecnopolimero nero, grigio o bianco

Assemblaggio: diretto sui tondini orizzontali dei montanti tramite i supporti in tecnopolimero

3013-XX 4013-XX
3063-XX 4063-XX



XX=variante colore:
N = Nero
GR = Grigio
BO = Bianco

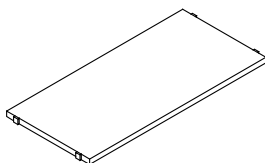
Ripiani in vetro acidato :

Dimensioni: SOCRATE 35 L96 x P33,5 cm (cod.3013-XX)
L56 x P33,5 cm (cod.3063-XX)
SOCRATE 45 L96 x P43,5 cm (cod.4013-XX)
L56 x P43,5 cm (cod.4063-XX)

Materiali: - ripiano in vetro float acidato temperato sp.8 mm
- supporti in tecnopolimero nero, grigio o bianco

Assemblaggio: diretto sui tondini orizzontali dei montanti tramite i supporti in tecnopolimero

3018-GR 4018-GR
3068-GR 4068-GR

**Ripiani in melaminico:**

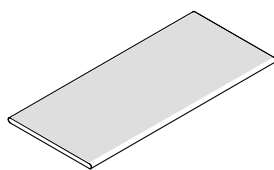
Dimensioni: SOCRATE 35 L96 x P33,5 cm (cod.3018-GR)
L56 x P33,5 cm (cod.3068-GR)
SOCRATE 45 L96 x P43,5 cm (cod.4018-GR)
L56 x P43,5 cm (cod.4068-GR)

Materiali: - ripiano in melaminico antigraffio sp.25 mm
- supporti in tecnopolimero grigio

Colori: grigio

Assemblaggio: diretto sui tondini orizzontali tramite i supporti in tecnopolimero fissati al ripiano mediante viti autofilettanti

3010-XX 4010-XX
3060-XX 4060-XX



XX=variante colore:

N = Nero

GM = Grigio Metallizzato

BO = Bianco Opaco

Ripiani in lamiera microforata:

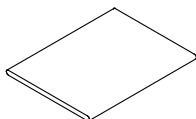
Dimensioni: SOCRATE 35 L96 x P33,5 cm (cod.3010-XX)
L56 x P33,5 cm (cod.3060-XX)
SOCRATE 45 L96 x P43,5 cm (cod.4010-XX)
L56 x P43,5 cm (cod.4060-XX)

Materiali: lamiera di acciaio microforata con piega di irrigidimento a doppio spessore sui bordi frontale e posteriore, verniciata con polveri epossidiche, bordi arrotondati, sp.22,5 mm.

Colori: nero, grigio metallizzato o bianco opaco

Assemblaggio: diretto sui tondini orizzontali dei montanti

3012-XX 4012-XX
3062-XX 4062-XX



XX=variante colore:

N = Nero

GM = Grigio Metallizzato

BO = Bianco Opaco

Ripiani in lamiera piena:

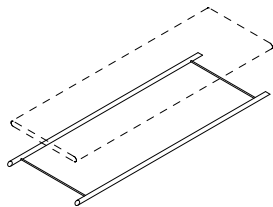
Dimensioni: SOCRATE 35 L96 x P33,5 cm (cod.3012-XX)
L56 x P33,5 cm (cod.3062-XX)
SOCRATE 45 L96 x P43,5 cm (cod.4012-XX)
L56 x P43,5 cm (cod.4062-XX)

Materiali: lamiera di acciaio con piega di irrigidimento a doppio spessore sui bordi frontale e posteriore, verniciata con polveri epossidiche, bordi arrotondati, sp.22,5 mm.

Colori: nero, grigio metallizzato o bianco opaco

Assemblaggio: diretto sui tondini orizzontali dei montanti

3970 4970
3971 4971

**Rinforzo per ripiani TOP in metallo posizionati ad altezza uguale o inferiore a 100 cm**

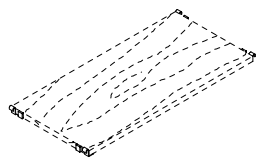
Dimensioni: SOCRATE 35 L96 x P33,5 cm (per codd.3010-3012)
L56 x P33,5 cm (per codd.3060-3062)
SOCRATE 45 L96 x P43,5 cm (per codd.4010-4012)
L56 x P43,5 cm (per codd.4060-4062)

Materiali: tubolare d'acciaio verniciato con polveri epossidiche, barre filettate zincate

Colori: nero

Assemblaggio: sotto al bordo stondato dei ripiani top in lamiera

3972

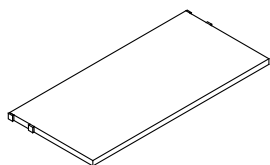
**Rinforzo per ripiani TOP in melaminico posizionati ad altezza uguale o inferiore a 100 cm**

Dimensioni: per ripiani da 56/96 cm x 33,5/43,5 cm
(per codd.3018-3068-4018-4068)

Materiali: supporti in acciaio verniciato con polveri epossidiche
Colori: grigio metallizzato

Assemblaggio: fissaggio sui bordi laterali dei ripiani mediante viti autofilettanti

2800-N 2800-GM
2803-N 2803-GM

**Ripiani estraibile portatastiera in melaminico:**

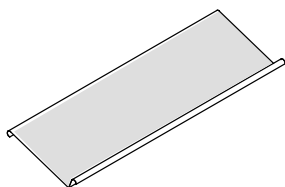
Dimensioni: SOCRATE 45 L96 x P43,5 cm (codd.2800-N - 2800-GM)
L56 x P43,5 cm (codd.2803-N - 2800-GM)

Materiali: - ripiano in melaminico antigraffio sp.25 mm
- supporti scorrevoli in tecnopolimero nero o grigio fissati al ripiano mediante viti autofilettanti

Colori: nero o grigio

Assemblaggio: incastro sui tondini orizzontali dei montanti tramite i supporti

3910-XX 4910-XX
3960-XX 4960-XX



XX=variante colore:

N = Nero

GM = Grigio Metallizzato

BO = Bianco Opaco

Ripiani espositori inclinati:

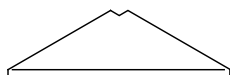
Dimensioni: SOCRATE 35 L96 x P31,5 cm (cod.3910-XX)
L56 x P31,5 cm (cod.3960-XX)
SOCRATE 45 L96 x P41,5 cm (cod.4910-XX)
L56 x P41,5 cm (cod.4960-XX)

Materiali: lamiera di acciaio microforata con piega di irrigidimento a doppio spessore sui bordi frontale e posteriore, verniciata con polveri epossidiche, con bordi arrotondati sp.22 mm e bordo frontale ripiegato con H 4 cm

Colori: nero, grigio metallizzato o bianco opaco

Assemblaggio: aggancio ai tondini del montante

3000-XX
4000-XX



XX=variante colore:

N = Nero

GM = Grigio Metallizzato

BO = Bianco Opaco

Ripiano angolare in acciaio:

Dimensioni: SOCRATE 35 L33,5 x P33,5 cm (cod.3000-XX)
SOCRATE 45 L43,5 x P43,5 cm (cod.4000-XX)

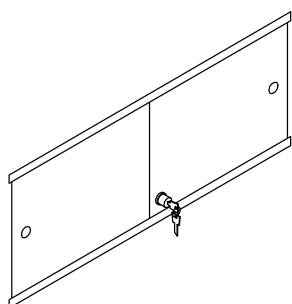
Materiali: lamiera di acciaio verniciata con polveri epossidiche, bordo frontale arrotondato sp.22 mm

Colori: nero, grigio metallizzato o bianco opaco

Assemblaggio: incastro ai tondini orizzontali del montante

2678-XXXX

Vedi tab. 2

**Chiusure scorrevoli in lamiera con serratura:**

Dimensioni: L96 x H36 cm

Materiali: - chiusure scorrevoli in lamiera di acciaio sp.1 mm verniciate con polveri epossidiche, con 2 fori laterali Ø25 mm ad uso maniglia dotate di serratura in metallo nichelato. Chiave a mappatura unica

- guide scorrevoli in lamiera di acciaio sp.1 mm verniciate con polveri epossidiche, parte interna in tecnopolimero

Colori: - chiusure nero, grigio metallizzato o bianco opaco

- guide nero, grigio metallizzato o bianco opaco

Assemblaggio: ai tondini verticali dei montanti mediante viti.

Chiusure ad incastro sulle guide scorrevoli

Note:

Per la compatibilità con i ripiani vedere tabella 2

XXXX=variante colore:

NN = antina Nero, guida Nero

NGM = antina Nero, guida Grigio metallizzato

NBO = antina Nero, guida Bianco Opaco

GMN = antina Grigio Metallizzato, guida Nero

GMGM = antina Grigio Metallizzato, guida Grigio Metallizzato

GMBO = antina Grigio Metallizzato, guida Bianco Opaco

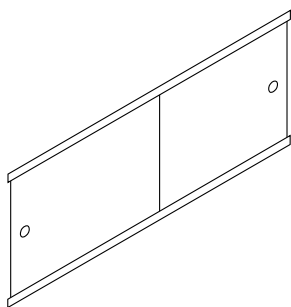
BON = antina Bianco Opaco, guida Nero

BOGM = antina Bianco Opaco, guida Grigio Metallizzato

BOBO = antina Bianco Opaco, guida Bianco Opaco

2660-XXXX

Vedi tab. 2

**Chiusure scorrevoli in lamiera:****Dimensioni:** L96 x H36 cm

Materiali:

- chiusure scorrevoli in lamiera di acciaio sp.1 mm verniciate con polveri epossidiche, con 2 fori laterali Ø 25 mm ad uso maniglia
- guide scorrevoli in lamiera di acciaio sp.1 mm verniciate con polveri epossidiche, parte interna in tecnopolimero

Colori:

- chiusure nero, grigio metallizzato, bianco opaco, verde, rosso, giallo, arancione, turchese o beige
- guide nero, grigio metallizzato o bianco opaco

Assemblaggio: ai tondini verticali dei montanti mediante viti. Chiusure ad incastro sulle guide scorrevoli

Note:

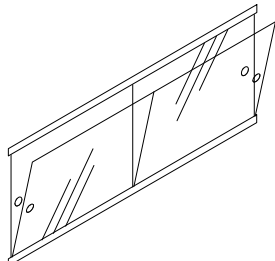
Per la compatibilità con i ripiani vedere tabella 2

XXXX=variante colore:

NN = antina Nero, guida Nero
 NGM = antina Nero, guida Grigio metallizzato
 NBO = antina Nero, guida Bianco Opaco
 GMN = antina Grigio Metallizzato, guida Nero
 GMGM = antina Grigio Metallizzato, guida Grigio Metallizzato
 GMBO = antina Grigio Metallizzato, guida Bianco Opaco
 BON = antina Bianco Opaco, guida Nero
 BOGM = antina Bianco Opaco, guida Grigio Metallizzato
 BOBO = antina Bianco Opaco, guida Bianco Opaco
 VEN = antina Verde (RAL 6018), guida Nero
 VEGM = antina Verde (RAL 6018), guida Grigio Metallizzato
 VEBO = antina Verde (RAL 6018), guida Bianco Opaco
 RN = antina Rosso (RAL 3002), guida Nero
 RGM = antina Rosso (RAL 3002), guida Grigio Metallizzato
 RBO = antina Rosso (RAL 3002), guida Bianco Opaco
 GLN = antina Giallo (RAL 1032), guida Nero
 GLGM = antina Giallo (RAL 1032), guida Grigio Metallizzato
 GLBO = antina Giallo (RAL 1032), guida Bianco Opaco
 ARN = antina Arancione (RAL 2010), guida Nero
 ARGM = antina Arancione (RAL 2010), guida Grigio Metallizzato
 ARBO = antina Arancione (RAL 2010), guida Bianco Opaco
 TUN = antina Turchese (RAL 5018), guida Nero
 TUGM = antina Turchese (RAL 5018), guida Grigio Metallizzato
 TUBO = antina Turchese (RAL 5018), guida Bianco Opaco
 BEN = antina Beige (RAL 1019), guida Nero
 BEGM = antina Beige (RAL 1019), guida Grigio Metallizzato
 BEBO = antina Beige (RAL 1019), guida Bianco Opaco

2663-TXX

Vedi tab. 2

**Chiusure scorrevoli a busta in metacrilato trasparente:****Dimensioni:** L96 xH36 cm

Materiali:

- chiusure scorrevoli in metacrilato trasparente sp.2 mm, con 2 fori laterali Ø25 mm ad uso maniglia
- guide scorrevoli in lamiera di acciaio sp.1 mm verniciate con polveri epossidiche, parte interna in tecnopolimero

Colori:

- chiusure trasparenti
- guide nero, grigio metallizzato o bianco opaco

Assemblaggio: ai tondini verticali dei montanti mediante viti. Chiusure ad incastro sulle guide scorrevoli

Note:

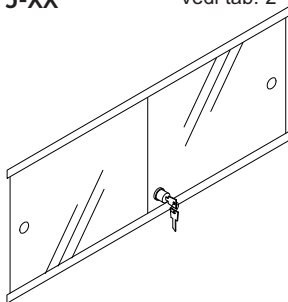
chiusure con funzione di espositori per fotografie, grafiche...
 Per la compatibilità con i ripiani vedere tabella 2

XX=variante colore:

N = Nero
 GM = Grigio Metallizzato
 BO = Bianco Opaco

2675-XX

Vedi tab. 2



XX=variante colore:

N = Nero

GM = Grigio Metallizzato

BO = Bianco Opaco

Chiusure scorrevoli in vetro trasparente con serratura:**Dimensioni:** L96 x H36 cm**Materiali:** - chiusure scorrevoli in vetro float temprato sp.5 mm, con 2 fori laterali Ø25 mm ad uso maniglia, dotate di serratura in metallo nichelato.

Chiave a mappatura unica

- guide scorrevoli in lamiera di acciaio sp.1 mm verniciate con polveri epossidiche, parte interna in tecnopolimero

Colori:

- chiusure trasparenti

- guide nero, grigio metallizzato o bianco opaco

Assemblaggio:

ai tondini verticali dei montanti mediante viti.

Chiusure ad incastro sulle guide scorrevoli

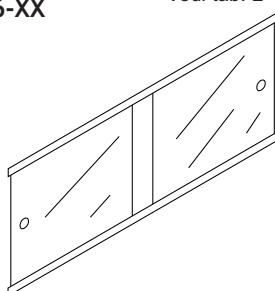
Note:

Per la compatibilità con i ripiani vedere tabella 2

2664-XX

2666-XX

Vedi tab. 2



XX=variante colore:

N = Nero

GM = Grigio Metallizzato

BO = Bianco Opaco

Chiusure scorrevoli in vetro trasparente:**Dimensioni:** L96 x H36 cm (cod.2664-XX)

L96 x H37 cm (cod.2666-XX)

Materiali:

- chiusure scorrevoli in vetro float temprato sp.5 mm, con 2 fori laterali Ø25 mm ad uso maniglia

- guide scorrevoli in lamiera di acciaio sp.1 mm verniciate con polveri epossidiche, parte interna in tecnopolimero

Colori:

- chiusure trasparenti

- guide nero, grigio metallizzato o bianco opaco

Assemblaggio:

ai tondini verticali dei montanti mediante viti metriche.

Chiusure ad incastro sulle guide scorrevoli

Note:

Le chiusure cod.2666 si montano solo se il piano superiore è in vetro.

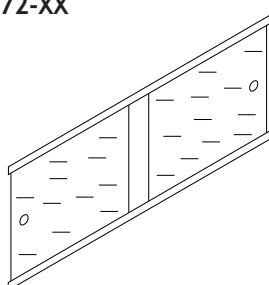
Note:

Per la compatibilità con i ripiani vedere tabella 2

2667-XX

2672-XX

Vedi tab. 2



XX=variante colore:

N = Nero

GM = Grigio Metallizzato

BO = Bianco Opaco

Chiusure scorrevoli in vetro acidato:**Dimensioni:** L96 x H36 cm (cod.2667-XX)

L96 x H37 cm (cod.2672-XX)

Materiali:

- chiusure scorrevoli in vetro float temprato acidato sp.5 mm con 2 fori laterali Ø25 mm ad uso maniglia

- guide scorrevoli in lamiera di acciaio sp.1 mm verniciate con polveri epossidiche, parte interna in tecnopolimero

Colori:

- chiusure acidate

- guide nero, grigio metallizzato o bianco opaco

Assemblaggio:

ai tondini verticali dei montanti mediante viti.

Chiusure ad incastro sulle guide scorrevoli

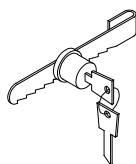
Note:

le chiusure cod.2672 si montano solo se il piano superiore è in vetro

Note:

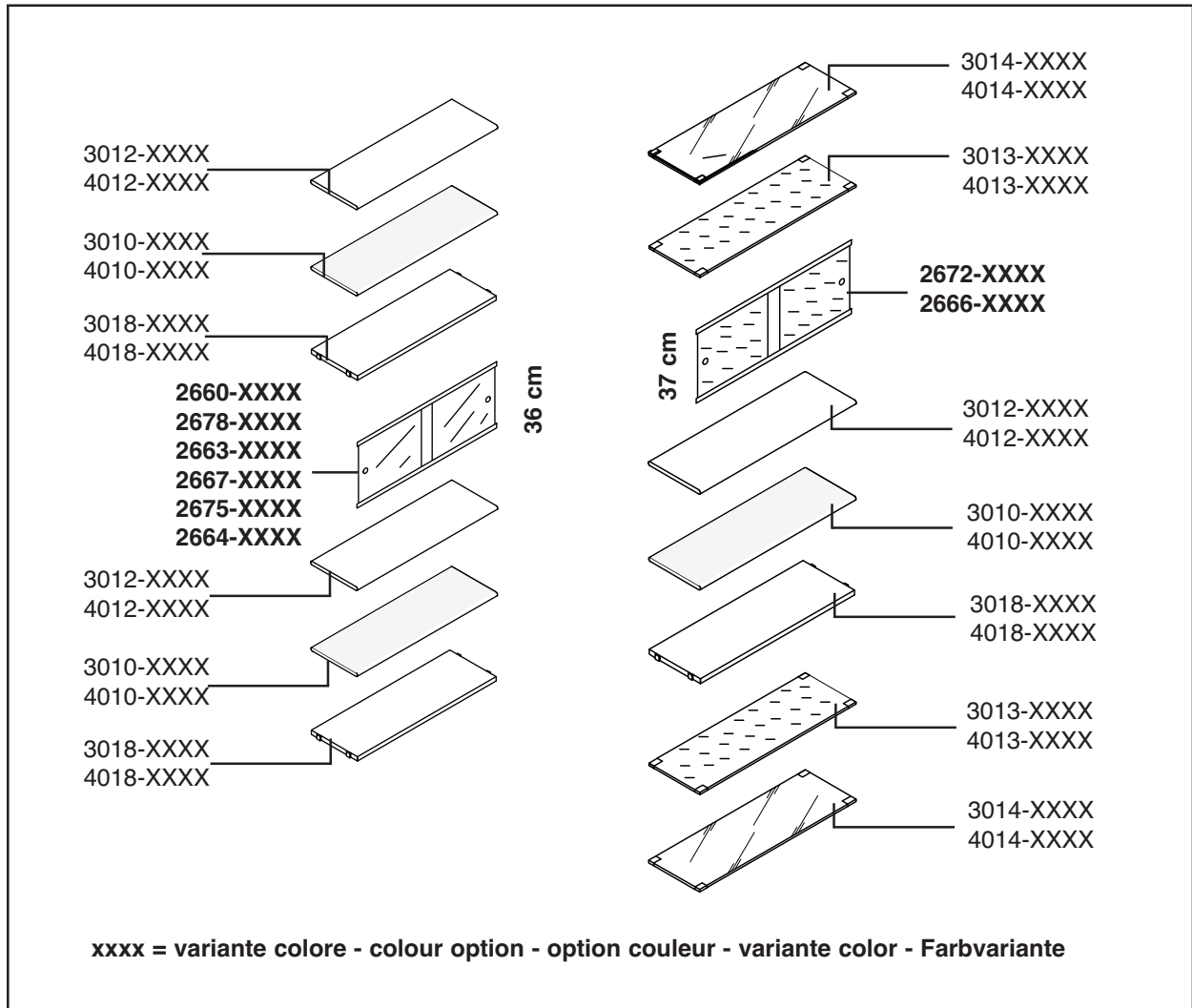
Per la compatibilità con i ripiani vedere tabella 2

2659

**Serrature per chiusure in vetro:****Materiali:** acciaio**Colori:** cromato**Assemblaggio:** fissaggio alle ante scorrevoli in vetro**Note:**

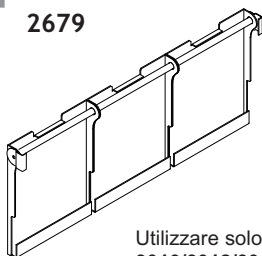
fornite con 2 chiavi

Utilizzabili solo con le ante scorrevoli in vetro trasparente (cod.2664/2666)



tab. 2

2679



Utilizzare solo con piani:
3010/3012/3018
4010/4012/4018

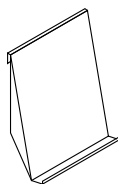
Espositore a tre ante in metacrilato:**Dimensioni:** L96 x H43,5 cm

Materiali:

- espositori in metacrilato satinato sp.3 mm con bordo frontale di contenimento P22 x H45 mm
- tubo in acciaio cromato Ø20 mm
- supporti laterali in acciaio sp.2 mm verniciato con polveri epossidiche colore grigio metallizzato

Colori: trasparente satinato**Assemblaggio:** ai tondini verticali del montante con viti M4

2892-XX



XX=variante colore:
GM = Grigio Metallizzato
BO = Bianco Opaco

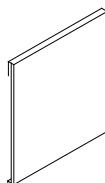
Espositori per riviste:**Dimensioni:** L28 x H32 x P8,5 cm

Materiali: lamiera di acciaio piegata sp.1 mm verniciata con polveri epossidiche. Bordo frontale di 40 mm

Colori: bianco opaco o grigio metallizzato**Assemblaggio:** aggancio diretto sul tondino orizzontale del montante**Note:** codice riferito alla coppia

Portata max 2 Kg

Vedi codd.2994/2996/2649

2612-XX
2625-XX

XX=variante colore:
N = Nero
GM = Grigio Metallizzato
BO = Bianco Opaco

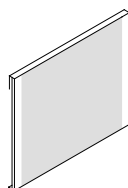
Chiusure esterne in lamiera piena:**Dimensioni:** SOCRATE 35 L33 x H38 cm (cod.2625-XX)

SOCRATE 45 L43 x H38 cm (cod.2612-XX)

Materiali: lamiera di acciaio sp.1 mm verniciata con polveri epossidiche, bordi ripiegati

Colori: nero, grigio metallizzato o bianco opaco**Assemblaggio:** aggancio diretto sui tondini orizzontali dei montanti**Note:** codici riferiti alla coppia

Da usare solo sui montanti terminali (esterni)

2615-XX
2628-XX

XX=variante colore:
N = Nero
GM = Grigio Metallizzato
BO = Bianco Opaco

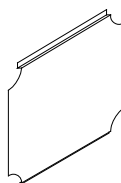
Chiusure esterne in lamiera microforata:**Dimensioni:** SOCRATE 35 L33 x H38 cm (cod.2628-XX)

SOCRATE 45 L43 x H38 cm (cod.2615-XX)

Materiali: lamiera di acciaio microforata sp.1 mm verniciata con polveri epossidiche, bordi ripiegati

Colori: nero, grigio metallizzato o bianco opaco**Assemblaggio:** aggancio diretto sui tondini orizzontali dei montanti**Note:** codici riferiti alla coppia

Da usare solo sui montanti terminali (esterni)

2735-XX
2738-XX

XX=variante colore:
N = Nero
GM = Grigio Metallizzato
BO = Bianco Opaco

Chiusure interne in lamiera:**Dimensioni:** SOCRATE 35 L33 x H38 cm (cod.2738-XX)

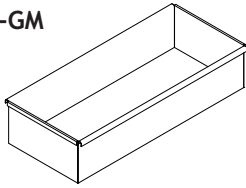
SOCRATE 45 L43 x H38 cm (cod.2735-XX)

Materiali: lamiera di acciaio sp.1 mm verniciata con polveri epossidiche, bordi ripiegati

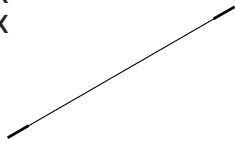
Colori: nero, grigio metallizzato o bianco opaco**Assemblaggio:** aggancio diretto tra i tondini orizzontali dei montanti**Note:** codici riferiti alla coppia

Da usare solo sui montanti intermedi (interni)

4110-GM

**Contenitore in acciaio:**

Dimensioni: SOCRATE 45 L100x p43 cm
Materiali: - acciaio verniciato con polveri epossidiche
Colori: grigio metallizzato
Assemblaggio: aggancio diretto ai montanti
Note: disponibile solo per la profondità 45 cm

2747-XX
2750-XX

XX=variante colore:
 N = Nero
 GM = Grigio Metallizzato

Astina fermalibri:

Dimensioni: L96 cm (cod.2747-XX)
 L56 cm (cod.2750-XX)
Materiali: tondino di acciaio Ø8 mm appiattito e forato all'estremità verniciato con polveri epossidiche
Colori: nero o grigio metallizzato
Assemblaggio: fissaggio ai tondini verticali del montante tramite viti M4, dadi ad alette e rondelle

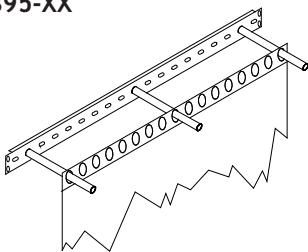
2801-XX
2851-XX

XX=variante colore:
 N = Nero
 GM = Grigio Metallizzato

Reggilibro per piani in lamiera:

Dimensioni: SOCRATE 35 H24 x P33,5 cm (cod.2801-XX)
 SOCRATE 45 H24 x P43,5 cm (cod.2851-XX)
Materiali: - tondino di acciaio curvato Ø6 mm verniciato con polveri epossidiche
 - 2 tubetti in acciaio cromato Ø16 mm verniciati con polveri epossidiche
Colori: nero o grigio metallizzato
Assemblaggio: aggancio tra il bordo frontale e quello posteriore del ripiano in lamiera piena o microforata

2895-XX



XX=variante colore:
 N = Nero
 GM = Grigio Metallizzato
 BO = Bianco Opaco

Portadisegni:

Dimensioni: L96 x P30 cm
Materiali: - supporto universale in lamiera di acciaio sp.3 mm forata all'estremità verniciato con polveri epossidiche
 - tubi di acciaio cromato L30 x Ø2 cm dotati ad una estremità di bussola filettata M8
Colori: nero, grigio metallizzato o bianco opaco
Assemblaggio: fissaggio del supporto ai tondini verticali del montante tramite viti M4, dadi ad alette e rondelle
 Aggancio dei tubi alle asole del supporto tramite viti M8
Note: interasse regolabile

2746-GM

**Bandiere segnaletiche:**

Dimensioni: L12 x H12 cm
Materiali: lamiera di acciaio piegata sp.1 mm verniciata con polveri epossidiche
Colori: grigio metallizzato
Assemblaggio: ai tondini verticali dei montanti tramite viti M4, dadi ad alette e rondelle

6A52

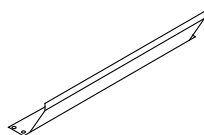


Utilizzare solo con piani:
 3010/3060/3012/3062/3910/3960
 4010/4060/4012/4062/4910/4960
 4110

Segnaletica per ripiano:

Dimensioni: L12 x H2,3 cm
Materiali: polimero trasparente
Assemblaggio: diretto al bordo del ripiano in acciaio mediante biadesivo
Note: codice riferito a 10 pezzi

2740-GM
2743-GM

**Fascioni segnaletici:**

Dimensioni: L96 x H12 cm (cod.2740-GM)

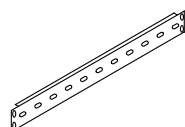
L56 x H12 cm (cod.2743-GM)

Materiali: lamiera di acciaio piegata sp.1 mm verniciata con polveri epossidiche

Colori: grigio metallizzato

Assemblaggio: ai tondini orizzontali superiori del montante mediante viti M4, dadi ad elette e rondelle

2757-XX
2760-XX



XX=variante colore:

N = Nero

GM = Grigio Metallizzato

BO = Bianco Opaco

Supporti universali:

Dimensioni: L96 x H6 cm (cod.2757-XX)

L56 x H6 cm (cod.2760-XX)

Materiali: lamiera di acciaio sp.3 mm forata all'estremità verniciata con polveri epossidiche

Colori: nero, grigio metallizzato o bianco opaco

Assemblaggio: fissaggio ai tondini verticali dei montanti tramite viti M4, dadi ad alette e rondelle

Note: dotati di asole 20x9 mm per l'aggancio dei portablister (cod.2765), dei portaometti (cod.2770) e dei supporti a tubo cromato (cod.2763)

2765



Utilizzare solo con supporti:
2757/2760

Portablister in acciaio cromato:

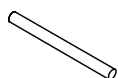
Dimensione: P20 x L2,8 cm

Materiali: tondino di acciaio Ø5 mm dotato di piattina con asola per l'aggancio ai supporti universali

Colori: cromato

Assemblaggio: aggancio tramite piattina con asola all'estremità, vite M4 ad alette e rondelle

2763



Utilizzare solo con supporti:
2757/2760/2775

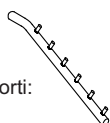
Supporto di acciaio cromato:

Dimensione: L30 x Ø2 cm

Materiali: tubo di acciaio cromato dotato ad una estremità di bussola filettata M8

Assemblaggio: aggancio tramite vite M8

2770-XX



Utilizzare solo con supporti:
2757/2760/2775

XX=variante colore:

N = Nero

GM = Grigio Metallizzato

BO = Bianco Opaco

Portaometti in acciaio verniciato:

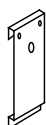
Dimensione: L36 cm

Materiali: lamiera di acciaio Ø25 mm verniciata con polveri epossidiche, dotato di pioli Ø6 x H30 mm distanziati tra loro di 40 mm per l'aggancio delle grucce

Colori: nero, grigio metallizzato o bianco opaco

Assemblaggio: aggancio tramite vite M8

2775-XX



XX=variante colore:

N = Nero

GM = Grigio Metallizzato

BO = Bianco Opaco

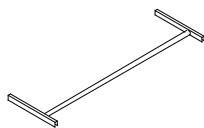
Staffe di fissaggio laterale:

Materiali: lamiera di acciaio piegata all'estremità sp.2 mm verniciata con polveri epossidiche, dotata di foro centrale per l'aggancio di portaometti (cod.2770) e di supporti a tubo cromato (cod.2763)

Colori: nero, grigio metallizzato o bianco opaco

Assemblaggio: aggancio ai tondini orizzontali dei montanti
Vedi cod.2649

2812-XX 2815-XX
2862-XX 2865-XX



XX=variante colore:

N = Nero

GM = Grigio Metallizzato

BO = Bianco Opaco

Portabiti/poggiapiedi:

Dimensioni: SOCRATE 35 L96 x P33,5 cm (cod.2812-XX)
L56 x P33,5 cm (cod.2815-XX)
SOCRATE 45 L96 x P43,5 cm (cod.2862-XX)
L56 x P43,5 cm (cod.2865-XX)

Materiali:

- tubo in acciaio cromato Ø20 mm
- supporti laterali in lamiera verniciata con polveri epossidiche colore nero, grigio metallizzato o bianco opaco

Assemblaggio: diretto sui tondini orizzontali del montante tramite viti M8

2994-XX



2649 2649

XX=variante colore:

N = Nero

GM = Grigio Metallizzato

Coppia squadrette:

Materiali: acciaio sp.2 mm verniciato con polveri epossidiche

Colori: nero o grigio metallizzato

Assemblaggio: fissaggio ai tondini verticali dei montanti tramite viti M4 e dadi ad alette con rondelle

Note:

codice riferito alla coppia
Utilizzati per l'unione di montanti con angolo fisso a 120°
Da utilizzare con cod.2649

2996-XX



2649 2649

XX=variante colore:

N = Nero

GM = Grigio Metallizzato

Coppia squadrette:

Materiali: acciaio sp.2 mm verniciato con polveri epossidiche

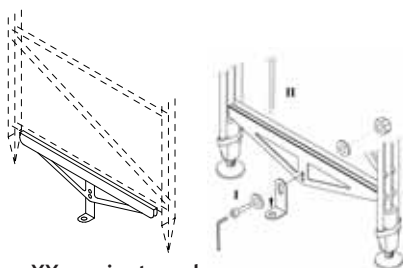
Colori: nero o grigio metallizzato

Assemblaggio: fissaggio ai tondini verticali dei montanti tramite viti M4 e dadi ad alette con rondelle

Note:

codice riferito alla coppia
Utilizzati per l'unione di montanti con angolo fisso a 90°
Da utilizzare con cod.2649

2649-XX



XX=variante colore:

N = Nero

GM = Grigio Metallizzato

BO = Bianco Opaco

Fissaggio a pavimento:

Materiali:

- staffa di aggancio al montante in lamiera di acciaio sp.1 mm verniciata con polveri epossidiche
- elemento di fissaggio a terra in lamiera di acciaio sp.2 mm verniciato con polveri epossidiche, dotato di asola di regolazione e foro per il fissaggio a terra

Colori:

nero, grigio metallizzato o bianco opaco

Assemblaggio:

Incastro diretto della staffa al tondino orizzontale inferiore del montante.

Staffa regolabile dotata di viti, dadi e rondelle.

Fissaggio a terra tramite opportuna viteria non in dotazione

4993-N
4993-T



Passacavi:

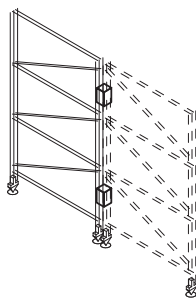
Materiali: tecnopolimero

Colori: nero o trasparente

Assemblaggio: diretto tra i tondini verticali dei montanti

Note: kit da 8 pezzi

2995



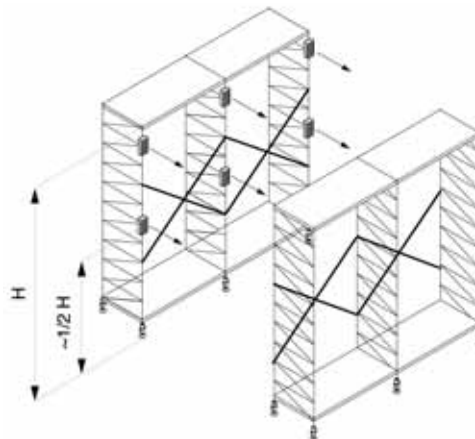
Coppia di giunti per unione bifronte:

Materiali: - giunti in tecnopolimero trasparente

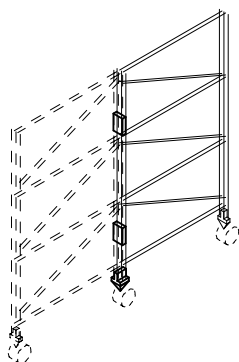
Colori: trasparente

Assemblaggio: assemblato tra i tondini verticali dei montanti mediante viti, dadi ad alette e rondelle

Note: per montanti con h max 238 cm



2998



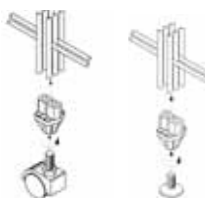
Coppia di giunti e piedino per unione bifronte per H max 86 cm:

Materiali: - distanziali in tecnopolimero nero
- puntale in tecnopolimero nero con inserto filettato e vite in acciaio zincato
- piedino di appoggio in nylon

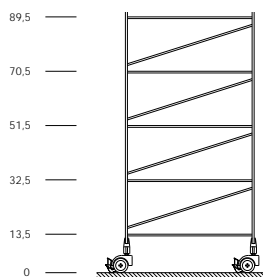
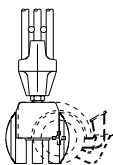
Colori: nero

Assemblaggio: distanziale assemblato ai tondini verticali del montante mediante viti, dadi ad alette, rondelle e puntale incastrato sui tondini verticali dei montanti

Note: per composizioni bifronti su ruote H max dei montanti di 86 cm



4990/4-XX



Ruote piroettanti:

Dimensioni: H5 x Ø5 cm

Materiali: - tecnopolimero
- vite filettata M10 per l'aggancio al piedino

Colori: nero, grigio metallizzato o bianco opaco

Note: set di 4 ruote, 2 con freno e 2 senza freno
Le ruote possono essere utilizzate per composizioni con altezza massima dei montanti di 86 cm, solo per profondità 45 cm (montante cod.4800). Utilizzo occasionale solo nel settore ufficio e per supportare carichi stabili che non rappresentino un pericolo per cose e/o persone in caso di caduta.

Portata max 10Kg a ruota.

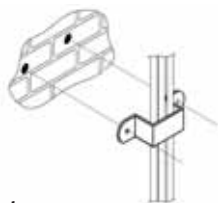
XX=variante colore:

N = Nero

GM = Grigio Metallizzato

BO = Bianco Opaco

4994-XX

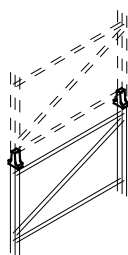


XX=variante colore:
GM = Grigio Metallizzato
BO = Bianco Opaco

Fissaggio a parete:

- Materiali:** acciaio sagomato e verniciato con polveri epossidiche
Colori: grigio metallizzato o bianco opaco
Note:
- ancoraggio a muro tramite opportuna viteria non in dotazione
 - obbligatorio in presenza di sormonto vedi cod.2999

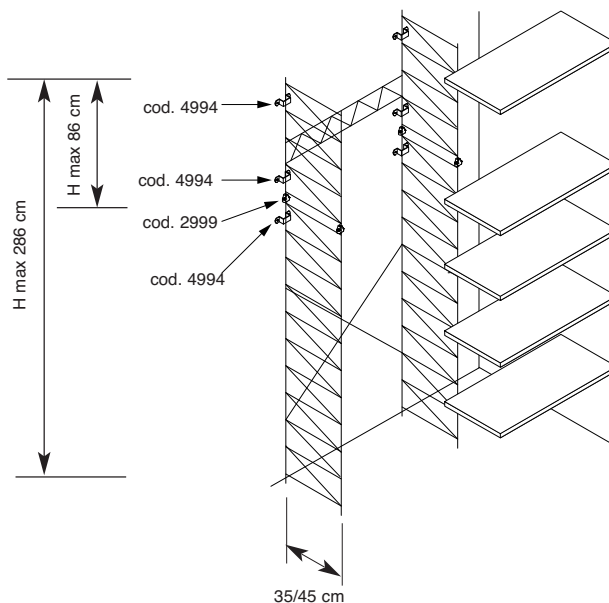
2999

**Coppia innesti per sovrapposizione montanti:**

- Materiali:** giunti in tecnopolimero dotati di fori ciechi nella parte superiore ed inferiore
Colori: nero
Assemblaggio: incastro all'estremità dei tondini verticali dei montanti sovrapposti

Per scaffalature monofronte (a parete) adottare le seguenti precauzioni:

- Fissare sia il montante inferiore che quello superiore a parete per mezzo di staffe cod.4994 (l'altezza totale non deve essere superiore a 286 cm)
- Il montante superiore non deve essere maggiore di 86 cm di altezza
- I sistemi di supporto (crociere, schienali, schienalini, griglie) devono essere montati sia sul mobile inferiore sia su quello sovrapposto, non possono essere montati a cavallo del giunto
- Usare sempre il montante più alto nella parte inferiore (a pavimento)
- Da utilizzare tassativamente con cod.4994.





ST.051/2

CAIMI BREVETTI S.p.A. - Via Brodolini, 25/27 - 20834 Nova Milanese - MI - Italy - tel. 0362 49101
Ufficio Vendite Italia: tel. 0362 491001 - fax 0362 491060 - e-mail: vendite.italia@caimi.com
Export Department: tel. (+39) 0362 491002 - fax (+39) 0362 491061 - e-mail: export.dept@caimi.com
www.caimi.com

Caimi Brevetti S.p.A. si riserva, a proprio insindacabile giudizio, la facoltà di modificare senza preavviso i materiali, le caratteristiche tecniche ed estetiche, nonché le dimensioni degli elementi illustrati nella presente scheda tecnica le cui immagini e colori sono puramente indicativi

Caimi
BREVETTI

20/20