

SCHEMA TECNICA

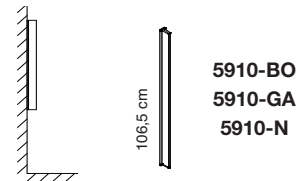
Famiglia: **BIG**

Design: **Marc Sadler**

MONTANTI A PARETE

Codici: **5910-N, 5910-BO, 5910-GA**
altezza 106,5 cm, profondità 7,2 cm

Descrizione: ogni montante è fornito con due staffe ed è realizzato in alluminio estruso con sezione a "T" dimensioni 50 x 72 mm dotato di cremagliera a fori passanti con passo 105 mm, verniciato con polveri epossidiche colore nero opaco, bianco opaco o grigio argento. Il montante è completato da due tappi di finitura (uno superiore ed uno inferiore) realizzati in tecnopolimero verniciati in tinta con il montante stesso. Dal fronte si innestano i ripiani, mentre dal retro si ancorano le staffe di fissaggio a parete. Le staffe di fissaggio a parete sono realizzate in acciaio verniciato con polveri epossidiche nel colore del montante e prevedono tre punti di fissaggio alla parete ciascuna, inoltre sono dotate di elementi di sicurezza che garantiscono l'antiestrazione e il bloccaggio dei montanti alla parete.

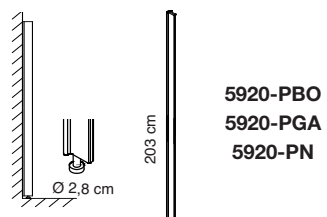
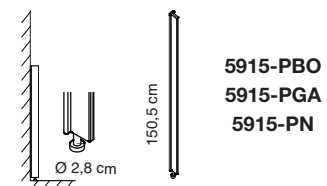
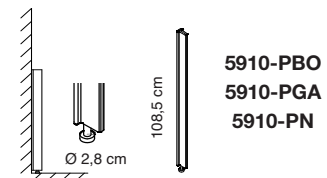


Particolare parte superiore dei montanti

MONTANTI A PARETE CON PIEDINO

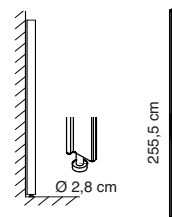
Codici: **5910-PN, 5910-PBO, 5910-PGA** altezza 108,5 cm, profondità 7,2 cm
5915-PN, 5915-PBO, 5915-PGA altezza 150,5 cm, profondità 7,2 cm
5920-PN, 5920-PBO, 5920-PGA altezza 203 cm, profondità 7,2 cm

Descrizione: ogni montante è fornito con due staffe ed è realizzato in alluminio estruso con sezione a "T" dimensioni 50 x 72 mm dotato di cremagliera a fori passanti con passo 105 mm, verniciato con polveri epossidiche finitura nero opaco, bianco opaco o grigio argento. Il montante è completato da un tappo di finitura superiore in tecnopolimero verniciato in tinta con il montante stesso. Dal fronte si innestano i ripiani, mentre dal retro si ancorano le staffe di fissaggio a parete. Le staffe di fissaggio a parete sono realizzate in acciaio verniciato con polveri epossidiche nel colore del montante e prevedono tre punti di fissaggio alla parete ciascuna, inoltre sono dotate di elementi di sicurezza che garantiscono l'antiestrazione e il bloccaggio dei montanti alla parete. I montanti sono completi di piedino di regolazione e controdado di bloccaggio del piedino, entrambi realizzati in acciaio nichel-satinato.



Codici: **5925-PN 5925-PBO, 5925-PGA** altezza 255,5 cm, profondità 7,2 cm

Descrizione: ogni montante è fornito con due staffe, una con innesto singolo e l'altra con innesto doppio, ed è realizzato in alluminio estruso con sezione a "T" dimensioni 50 x 72 mm dotato di cremagliera a fori passanti con passo 105 mm, verniciato con polveri epossidiche finitura nero opaco, bianco opaco o grigio argento. Il montante è completato da un tappo di finitura superiore in tecnopolimero verniciato in tinta con il montante stesso. Dal fronte si innestano i ripiani, mentre dal retro si ancorano le staffe di fissaggio a parete. Le staffe di fissaggio a parete sono realizzate in acciaio verniciato con polveri epossidiche nel colore del montante e prevedono tre punti di fissaggio alla parete per ogni innesto, inoltre sono dotate di elementi di sicurezza che garantiscono l'antiestrazione e il bloccaggio dei montanti alla parete. I montanti sono completi di piedino di regolazione e controdado di bloccaggio del piedino, entrambi realizzati in acciaio nichel-satinato.



**5925-PBO
5925-PGA
5925-PN**

PIEDI SUPPLEMENTARI

Codici: **5996-C**

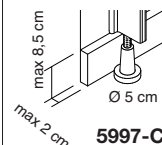
Descrizione: piedino largo di regolazione \varnothing 50 mm e controdado di bloccaggio del piedino, entrambi realizzati in acciaio nichel-satinato. Consigliato per pavimenti in parquet. (Adatto per cod. 5925-PGA, 5925-PBO, 5925-PN, 5910-PGA, 5910-PBO, 5910-PN, 5915-PGA, 5915-PBO, 5915-PN, 5920-PGA, 5920-PBO, 5920-PN)

Codici: **5997-C**

Descrizione: piedino alto di regolazione \varnothing 50 mm e controdado di bloccaggio del piedino, entrambi realizzati in acciaio nichel-satinato. Da utilizzare in presenza di battiscopa H. max 85 mm e P. max 20 mm. (Adatto per cod. 5925-PGA, 5925-PBO, 5925-PN, 5910-PGA, 5910-PBO, 5910-PN, 5915-PGA, 5915-PBO, 5915-PN, 5920-PGA, 5920-PBO, 5920-PN)



5996-C



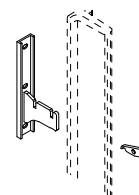
5997-C



STAFFE A MURO SUPPLEMENTARI

Codici: **5992-N, 5992-BO, 5992-GA**

Descrizione: coppia di staffe a muro supplementari per montanti in alluminio verniciato, sono realizzate in acciaio verniciato con polveri epossidiche colore nero opaco, bianco opaco o grigio argento, ognuna con tre punti di fissaggio a parete, dotate di un elemento antiestrazione, realizzato anch'esso in acciaio verniciato con polveri epossidiche nel colore della staffa, da inserire a montaggio ultimato, in corrispondenza della staffa stessa.



**5992-BO
5992-GA
5992-N**

RIPIANI DRITTI

Codici: **5936-BO, 5936-GA, 5936-N** lunghezza 160 cm, profondità 30 cm
5934-BO, 5934-GA, 5934-N lunghezza 120 cm, profondità 30 cm
5932-BO, 5932-GA, 5932-N lunghezza 80 cm, profondità 30 cm

Descrizione: i ripiani sono realizzati in lamiera d'acciaio spessore 2 mm verniciato con polveri epossidiche colore bianco opaco, nero opaco e grigio argento.

Bordi laterali, frontale e posteriore ripiegati verso il basso. La parte posteriore del ripiano è sagomata in modo da seguire perfettamente la forma del montante.

Il ripiano si innesta ai montanti mediante un apposito sistema antiribaltamento ed antiestrazione. Il montaggio dei ripiani ai montanti avviene direttamente senza l'ausilio di viti o di supporti aggiuntivi e non necessita di alcun utensile.



Particolre del ripiano dritto



Perfetto allineamento dei ripiani dritti

RIPIANI INCLINATI

Codici: **5946-BO, 5946-GA, 5946-N** lunghezza 160 cm, altezza 31 cm
5944-BO, 5944-GA, 5944-N lunghezza 120 cm, altezza 31 cm
5942-BO, 5942-GA, 5942-N lunghezza 80 cm, altezza 31 cm

Descrizione: i ripiani inclinati sono realizzati in lamiera d'acciaio spessore 2 mm verniciato con polveri epossidiche colore bianco opaco, nero opaco o grigio argento, bordo frontale ripiegato verso l'alto e bordi laterali ripiegati verso il basso.

La parte posteriore del ripiano è sagomata in modo da seguire perfettamente la forma del montante e da allinearsi ai piani orizzontali. I ripiani inclinati sono dotati di lembo frontale di 40 mm e l'inclinazione è di 60° rispetto al piano orizzontale.

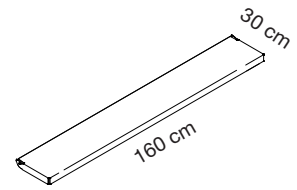
Il ripiano si innesta mediante un sistema di aggancio ai montanti dotato di antiribaltamento ed antiestrazione. Il montaggio dei ripiani ai montanti avviene direttamente senza l'ausilio di supporti aggiuntivi e non necessita di alcun utensile.



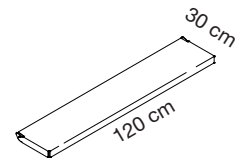
Particolre del ripiano inclinato



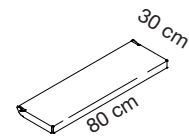
Perfetto allineamento dei ripiani inclinati



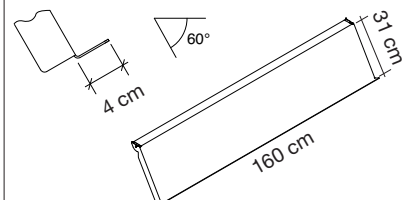
5936-BO
5936-GA
5936-N



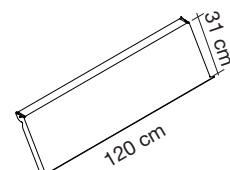
5934-BO
5934-GA
5934-N



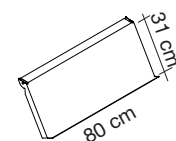
5932-BO
5932-GA
5932-N



5946-BO
5946-GA
5946-N



5944-BO
5944-GA
5944-N



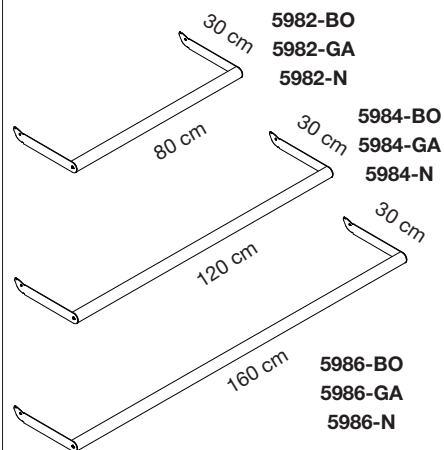
5942-BO
5942-GA
5942-N

BARRE PORTABILI

Codici: **5986-BO, 5986-GA, 5986-N** lunghezza 160 cm, profondità 30 cm
5984-BO, 5984-GA, 5984-N lunghezza 120 cm, profondità 30 cm
5982-BO, 5982-GA, 5982-N lunghezza 80 cm, profondità 30 cm

Descrizione: gli elementi portabiti sono composti da un barra realizzata in tubo di acciaio cromato \varnothing 30 mm applicato mediante due viti M8 ai due supporti laterali realizzati in lamiera di acciaio spessore 2 mm verniciata con polveri epossidiche colore bianco opaco, nero opaco e grigio argento.

I supporti si innestano nei montanti mediante un apposito sistema antiribaltamento ed antiestrazione; il montaggio avviene direttamente, senza l'ausilio di viti o di supporti aggiuntivi e non necessita di alcun utensile.

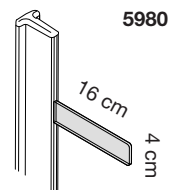
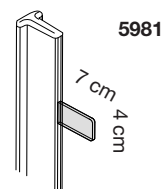


Barra portabiti Big

FERMALIBRI

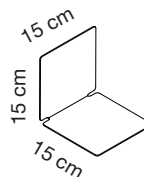
Codici: **5981** lunghezza 7 cm, altezza 4 cm
5980 lunghezza 16 cm, altezza 4 cm

Descrizione: coppia di fermalibri in tecnopolimero traslucido si agganciano direttamente alla cremagliera del montante e sono disponibili in due misure 7 e 16 cm di sporgenza dal montante.



Codici: **5987-BO, 5987-GA, 5987-N** L 15 cm, P 15 cm, H 15 cm

Descrizione: coppia di fermalibri d'appoggio sul ripiano realizzati in lamiera d'acciaio piegata e verniciata con polveri epossidiche nei colori bianco opaco, nero opaco o grigio argento.



5987-BO, 5987-GA, 5987-N

BANDIERE SEGNALETICHE

Codici: **6TA234-BO, 6TA234-GA** lunghezza 15 cm, altezza 12 cm

Descrizione: realizzate in acciaio piegato, sagomato e verniciato con polveri epossidiche nei colori bianco opaco o grigio argento, aggregabili direttamente alla cremagliera del montante. Le bandiere segnaletiche, caratterizzate dall'apertura a busta, sono realizzate in acciaio e sono dotate di due pellicole in PET per l'inserimento di grafica cartacea.



CONTENITORE

Codici: **6TA210-BO, 6TA210-GA** (contenitore) - L 120 cm, P 30 cm, H 8 cm
6TA211-BO, 6TA211-GA (set 6 separatori) - P 30 cm, H 8 cm
6TA215-BO, 6TA215-GA (coppia tubi fermalibri) - L 120 cm, P 30 cm
6A63 (set 7 strisce antiderapanti)

Descrizione: contenitore realizzato interamente in lamiera d'acciaio piegata, sagomata e verniciata con polveri epossidiche colori bianco opaco o grigio argento, dotato di tagli a pettine che permettono l'inserimento di separatori in metallo per suddividere lo spazio interno del contenitore per lo stoccaggio di cd, dvd, vhs o libri tascabili.

Il contenitore si aggancia direttamente alla cremagliera del montante. Il contenitore si può completare con separatori in acciaio verniciato con polveri epossidiche colori bianco opaco o grigio argento (cod. 6TA211-BO e 6TA211-GA) e con supporti in tubolare d'acciaio cromato (cod. 6TA215-BO e 6TA215-GA), anch'essi aggregabili alla cremagliera dei montanti mediante supporti in acciaio verniciato.

I due tubolari applicati al di sopra del contenitore permettono di trasformarlo in un porta album, libri e/o riviste.

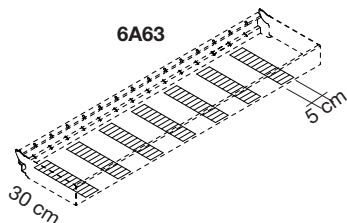
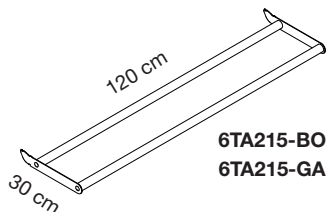
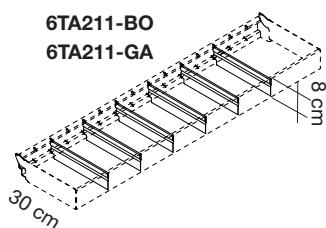
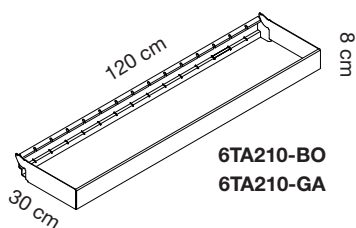
Al contenitore porta cd/dvd si possono applicare delle strisce antiderapanti adesive realizzate in espanso rigato colore nero (cod. 6A63).



Particolare contenitore (cod. 6TA210-BO) con separatori (cod. 6TA211-BO) e strisce antiderapanti (cod. 6A63)



Particolare contenitore (cod. 6TA210-BO) con separatori (cod. 6TA211-BO) e supporti porta riviste e/o album (cod. 6TA215-BO)

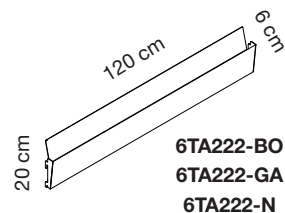


PORTARIVISTE VERTICALE

Codici: **6TA222-BO, 6TA222-GA, 6TA222-N** L 120 cm, P 6 cm, H 20 cm

Descrizione: portariviste verticale realizzato in acciaio verniciato con polveri epossidiche di colore bianco opaco, nero opaco o grigio argento, piegato in modo da formare una tasca per il contenimento e l'esposizione delle riviste.

Il portariviste si aggancia direttamente alla cremagliera del montante.



**6TA222-BO
6TA222-GA
6TA222-N**



Libreria Big con portariviste verticale

EMEROTECA

Codici: **59220-BO, 59220-GA** L 120 cm, P 30 cm (3 emeroteche e 2 ripiani)

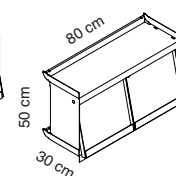
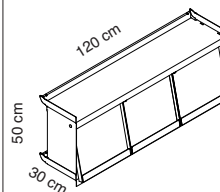
59222-BO, 59222-GA L 120 cm, P 30 cm (3 emeroteche e 1 ripiano)

59820-BO, 59820-GA L 80 cm, P 30 cm (2 emeroteche e 2 ripiani)

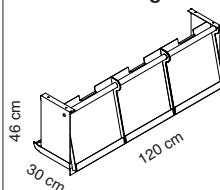
59822-BO, 59822-GA L 80 cm, P 30 cm (2 emeroteche e 1 ripiano)

Descrizione: emeroteca composta da fianchi in acciaio verniciato con polveri epossidiche colori bianco opaco o grigio argento fissati al piano superiore mediante viteria zincata; gli espositori in metacrilato traslucido sono inseriti in un tubolare d'acciaio cromato collegato ai fianchi mediante viti che permette anche l'apertura basculante delle ante. L'emeroteca è facilmente applicabile alla libreria tra un ripiano e l'altro. L'articolo emeroteca viene fornito completo del ripiano superiore e inferiore (cod. 59220-BO, 59220-GA, 59820-BO, 59820-GA) o del solo ripiano inferiore in caso di moduli aggiuntivi sovrapponibili (cod. 59222-BO, 59222-GA, 59822-BO, 59822-GA). Tali ripiani sono realizzati in lamiera d'acciaio spessore 2 mm verniciato con polveri epossidiche colore bianco opaco o grigio argento con bordo frontale ripiegato verso il basso e bordi laterali e posteriore ripiegati verso l'alto.

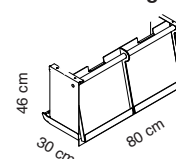
59220-BO, 59220-GA **59820-BO, 59820-GA**
modulo base modulo base



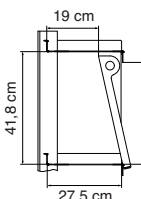
59222-BO, 59222-GA
modulo seguito



59822-BO, 59822-GA
modulo seguito



Particolare emeroteca



Emeroteca: vista e dimensioni laterali