

**Caimi**  
BREVETTI

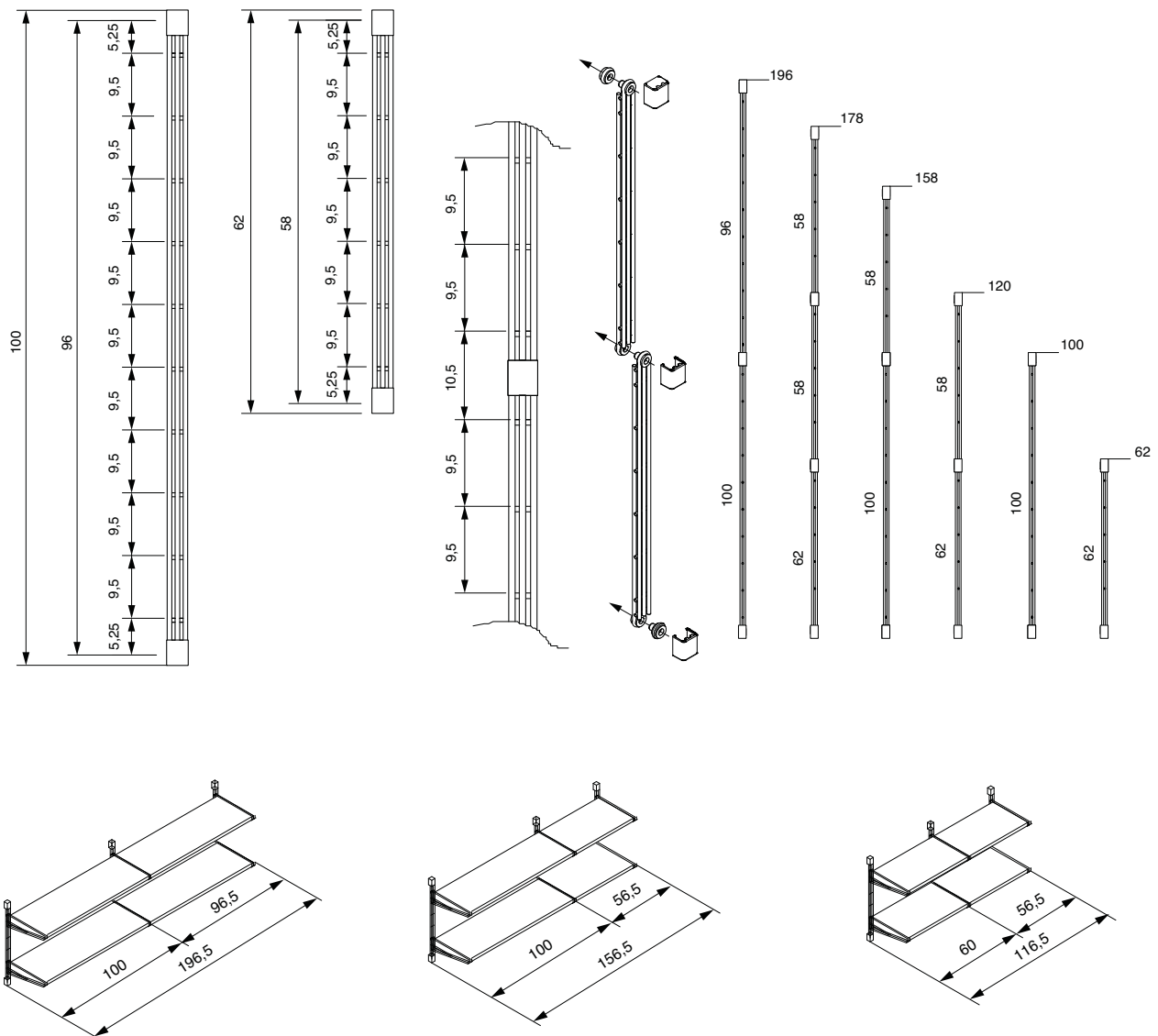


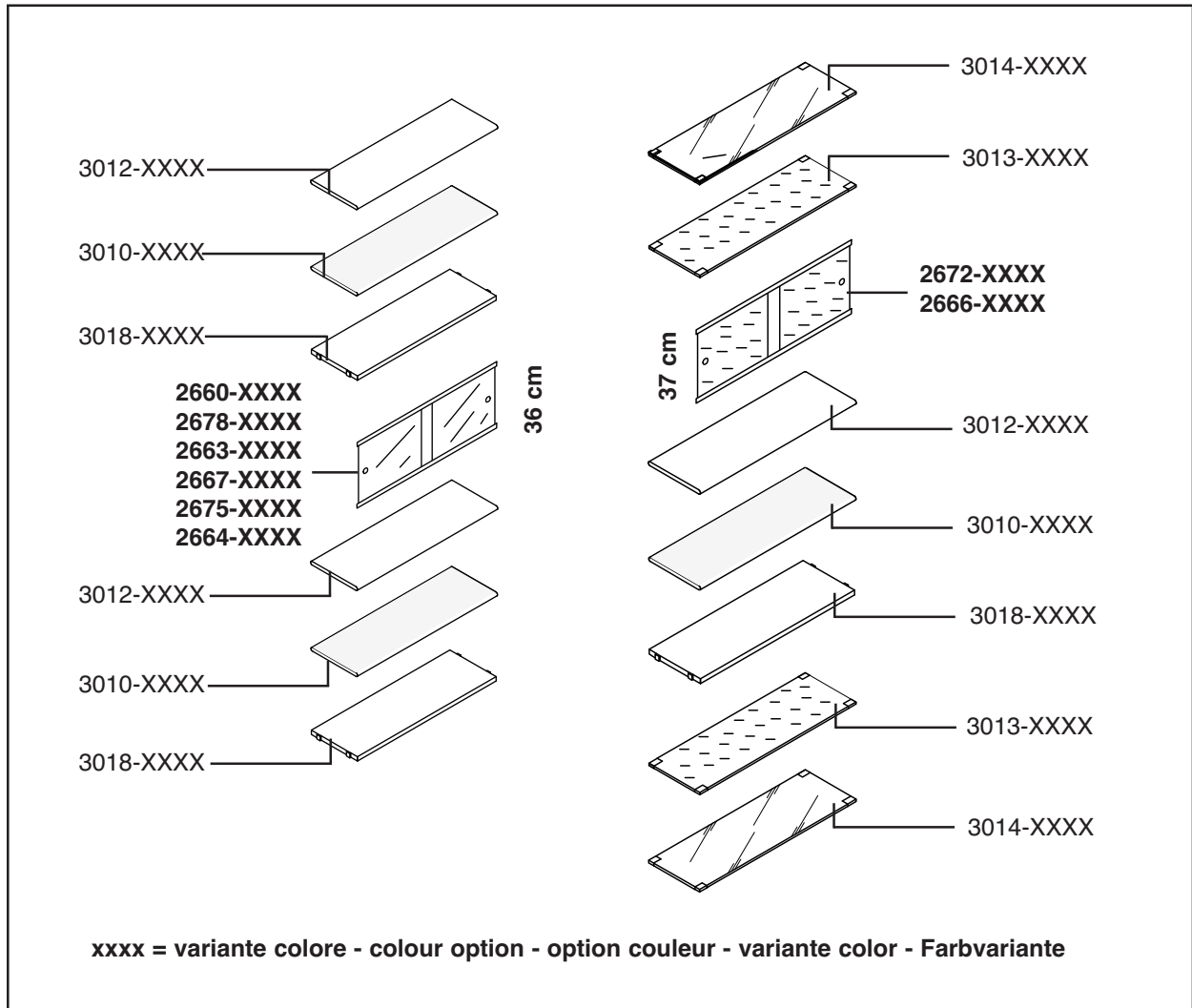
# SOCRATE PARETE

**Caimi**  
BREVETTI

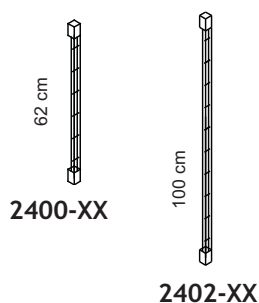
**Caratteristiche dimensionali del sistema SOCRATE PARETE**

Profondità:	35 cm	
Altezze dei montanti:	montanti base	62 - 100 cm
Lunghezza:	Primo modulo L=100 o 60 cm Moduli a seguire L=95,5 e 56,5 cm	
Colore montanti:	Grigio metallizzato o bianco opaco	
Colore supporti ripiani:	Grigio metallizzato o bianco opaco	





tab. 1



XX=variante colore:  
GM = Grigio Metallizzato  
BO = Bianco Opaco

**Montanti:**Materiali:

- tondini e giunti in acciaio verniciati con polveri epossidiche  
- coprigiunti in tecnopolimero

Colori:

grigio metallizzato o bianco opaco

Assemblaggio:

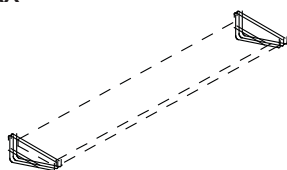
fissaggio del montante a parete tramite il giunto in acciaio

Caratteristiche:

composti da sei tondini verticali  $\varnothing 7$  mm, allineati frontalmente, tre davanti e tre dietro, uniti tra loro da una fila centrale di tondini orizzontali  $\varnothing 6$  mm che permettono l'aggancio dei supporti per ripiani ogni 9,5 cm

Note:

I montanti si possono sovrapporre verticalmente.  
Portata max 50 Kg

**2420-XX**

XX=variante colore:  
GM = Grigio Metallizzato  
BO = Bianco Opaco

**Supporti per ripiani piani:**

Dimensione: P 33,5 cm

Materiali:

tondini in acciaio verniciati con polveri epossidiche

Colori:

grigio metallizzato o bianco opaco

Assemblaggio:

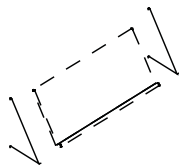
incastro diretto ai tondini dei montanti

Caratteristiche:

composti da tre tondini  $\varnothing 7$  mm sagomati e due orizzontali  $\varnothing 6$  mm uniti tra loro

Note:

codici riferiti alla coppia

**2429-XX**

XX=variante colore:  
GM = Grigio Metallizzato  
BO = Bianco Opaco

**Supporti per ripiani inclinati:**

Dimensione: H 33,5 cm

Materiali:

tondini in acciaio  $\varnothing 6$  mm curvati con sagoma che mantiene il ripiano inclinato a  $65^\circ$ , verniciato con polveri epossidiche

Colori:

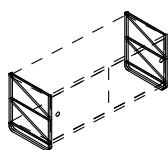
grigio metallizzato o bianco opaco

Assemblaggio:

incastro diretto ai tondini dei montanti

Note:

codici riferiti alla coppia

**2430-XX**

XX=variante colore:  
GM = Grigio Metallizzato  
BO = Bianco Opaco

**Supporto per chiusure scorrevoli:**

Dimensione: H 38 x P 33,5 cm

Materiali:

tondini in acciaio verniciato con polveri epossidiche

Colori:

grigio metallizzato o bianco opaco

Caratteristiche:

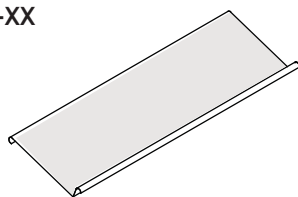
composto da tre tondini  $\varnothing 7$  mm, allineati frontalmente e tre pari caratteristiche nella parte posteriore, uniti da una doppia fila di tondini  $\varnothing 6$  mm orizzontali

Assemblaggio:

incastro diretto ai tondini dei montanti

Note:

consente l'aggancio di max 3 ripiani con passo 19 cm e l'assemblaggio di antine scorrevoli

**3910-XX  
3960-XX**

XX=variante colore:  
GM = Grigio Metallizzato  
BO = Bianco Opaco

**Ripiani espositori inclinati:**

Dimensioni: L96 x P31,5 cm (cod.3910-XX)

L56 x P31,5 cm (cod.3960-XX)

Materiali:

lamiera di acciaio microforata con piega di irrigidimento a doppio spessore sui bordi frontale e posteriore, verniciata con polveri epossidiche, con bordi arrotondati spessore 22 mm e bordo frontale ripiegato con H4 cm

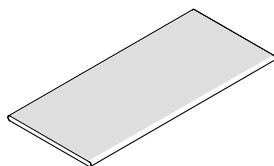
Colori:

grigio metallizzato o bianco opaco

Assemblaggio:

diretto sui supporti cod. 2429 (per cod. 3910 e 3960)

3010-XX  
3060-XX



XX=variante colore:  
GM = Grigio Metallizzato  
BO = Bianco Opaco

**Ripiani in lamiera microforata:**

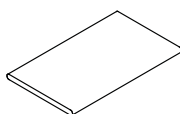
Dimensioni: L96 x P33,5 cm (cod.3010-XX)  
L56 x P33,5 cm (cod.3060-XX)

Materiali: lamiera di acciaio microforata con piega di irrigidimento a doppio spessore sui bordi frontale e posteriore, verniciata con polveri epossidiche, con bordi arrotondati spessore 22,5 mm.

Colori: grigio metallizzato o bianco opaco

Assemblaggio: diretto sui supporti cod. 2420 (per cod. 3010 e 3060) e cod. 2430 (per cod. 3010)

3012-XX  
3062-XX



XX=variante colore:  
GM = Grigio Metallizzato  
BO = Bianco Opaco

**Ripiani in lamiera piena:**

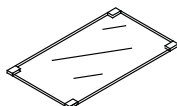
Dimensioni: L96 x P33,5 cm (cod.3012-XX)  
L56 x P33,5 cm (cod.3062-XX)

lamiera di acciaio microforata con piega di irrigidimento a doppio spessore sui bordi frontale e posteriore, verniciata con polveri epossidiche, con bordi arrotondati spessore 22,5 mm.

Colori: grigio metallizzato o bianco opaco

Assemblaggio: diretto sui supporti cod. 2420 (per cod. 3012 e 3062) e cod. 2430 (per cod. 3012)

3014-XX  
3064-XX



XX=variante colore:  
GM = Grigio Metallizzato  
BO = Bianco Opaco

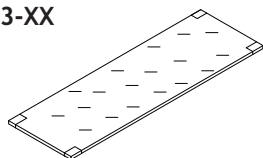
**Ripiani in vetro trasparente:**

Dimensioni: L96 x P33,5 cm (cod.3014-XX)  
L56 x P33,5 cm (cod.3064-XX)

Materiali: - ripiano in vetro temperato sp.8 mm  
- attacchi in tecnopolimero grigio o bianco

Assemblaggio: diretto tramite attacchi in tecnopolimero che si agganciano ai supporti cod. 2420 (per cod. 3014 e 3064) e cod. 2430 (per cod. 3014)

3013-XX  
3063-XX



XX=variante colore:  
GM = Grigio Metallizzato  
BO = Bianco Opaco

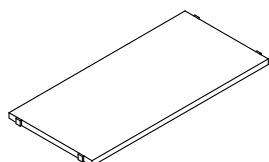
**Ripiani in vetro temperato acidato:**

Dimensioni: L96 x P33,5 cm (cod.3013-XX)  
L56 x P33,5 cm (cod.3063-XX)

Materiali: - ripiano in vetro acidato temperato sp.8 mm  
- attacchi in tecnopolimero grigio o bianco

Assemblaggio: diretto tramite attacchi in tecnopolimero che si agganciano ai supporti cod. 2420 (per cod. 3013 e 3063) e cod. 2430 (per cod. 3013)

3018-GR  
3068-GR



**Ripiani in melaminico:**

Dimensioni: L96 x P33,5 cm (cod.3018-GR)  
L56 x P33,5 cm (cod.3068-GR)

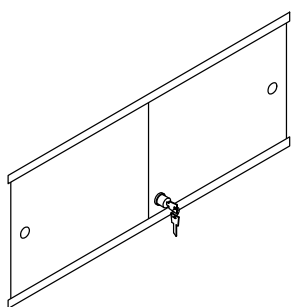
Materiali: - ripiano in melaminico spessore 25 mm  
- attacchi in tecnopolimero grigio

Colori: grigio

Assemblaggio: diretto tramite attacchi in tecnopolimero che si agganciano ai supporti cod. 2420 (per cod. 3018 e 3068) e cod. 2430 (per cod. 3018)

2678-XXXX

Vedi tab. 1

**Chiusure scorrevoli in lamiera con serratura:****Dimensioni:** L96 x H36 cm

**Materiali:**

- chiusure scorrevoli in lamiera di acciaio sp.1 mm verniciate con polveri epossidiche, con 2 fori laterali Ø25 mm ad uso maniglia dotate di serratura in metallo nichelato.
- Chiave a mappatura unica

- guide scorrevoli in lamiera di acciaio sp.1 mm verniciate con polveri epossidiche, parte interna in tecnopolimero

**Colori:**

- chiusure grigio metallizzato o bianco opaco

- guide grigio metallizzato o bianco opaco

**Assemblaggio:** ai tondini verticali dei supporti cod. 2430 mediante viti  
Chiusure ad incastro sulle guide scorrevoli

**Note:** Per la compatibilità con i ripiani vedere tabella 1

**XXXX=variante colore:**

GMGM = antina Grigio Metallizzato, guida Grigio Metallizzato

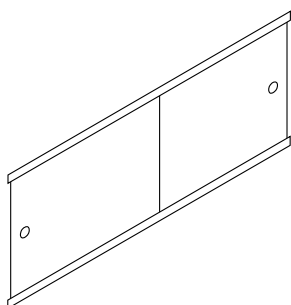
GMBO = antina Grigio Metallizzato, guida Bianco Opaco

BOGM = antina Bianco Opaco, guida Grigio Metallizzato

BOBO = antina Bianco Opaco, guida Bianco Opaco

2660-XXXX

Vedi tab. 1

**Chiusure scorrevoli in lamiera:****Dimensioni:** L96 x H36 cm

**Materiali:**

- chiusure scorrevoli in lamiera di acciaio sp.1 mm verniciate con polveri epossidiche, con 2 fori laterali Ø 25 mm ad uso maniglia

- guide scorrevoli in lamiera di acciaio sp.1 mm verniciate con polveri epossidiche, parte interna in tecnopolimero

**Colori:**

- chiusure grigio metallizzato, bianco opaco, verde, rosso, giallo, arancione, turchese o beige

- guide grigio metallizzato o bianco opaco

**Assemblaggio:** ai tondini verticali dei supporti cod. 2430 mediante viti  
Chiusure ad incastro sulle guide scorrevoli

**Note:** Per la compatibilità con i ripiani vedere tabella 1

**XXXX=variante colore:**

GMGM = antina Grigio Metallizzato, guida Grigio Metallizzato

GMBO = antina Grigio Metallizzato, guida Bianco Opaco

BOGM = antina Bianco Opaco, guida Grigio Metallizzato

BOBO = antina Bianco Opaco, guida Bianco Opaco

VEGM = antina Verde (RAL 6018), guida Grigio Metallizzato

VEBO = antina Verde (RAL 6018), guida Bianco Opaco

RGM = antina Rosso (RAL 3002), guida Grigio Metallizzato

RBO = antina Rosso (RAL 3002), guida Bianco Opaco

GLGM = antina Giallo (RAL 1032), guida Grigio Metallizzato

GLBO = antina Giallo (RAL 1032), guida Bianco Opaco

ARGM = antina Arancione (RAL 2010), guida Grigio Metallizzato

ARBO = antina Arancione (RAL 2010), guida Bianco Opaco

TUGM = antina Turchese (RAL 5018), guida Grigio Metallizzato

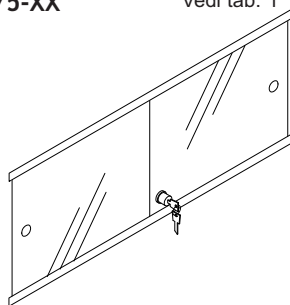
TUBO = antina Turchese (RAL 5018), guida Bianco Opaco

BEGM = antina Beige (RAL 1019), guida Grigio Metallizzato

BEBO = antina Beige (RAL 1019), guida Bianco Opaco

2675-XX

Vedi tab. 1



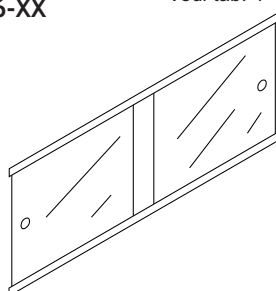
XX=variante colore:  
GM = Grigio Metallizzato  
BO = Bianco Opaco

**Chiusure scorrevoli in vetro trasparente con serratura:**

- Dimensioni:** L96 x H36 cm
- Materiali:**
- chiusure scorrevoli in vetro float temprato sp.5 mm, con 2 fori laterali Ø25 mm ad uso maniglia, dotate di serratura in metallo nichelato.
  - Chiave a mappatura unica
  - guide scorrevoli in lamiera di acciaio sp.1 mm verniciate con polveri epossidiche, parte interna in tecnopolimero
- Colori:**
- chiusure trasparenti
  - guide grigio metallizzato o bianco opaco
- Assemblaggio:** ai tondini verticali dei supporti cod. 2430 mediante viti  
Chiusure ad incastro sulle guide scorrevoli
- Note:** Per la compatibilità con i ripiani vedere tabella 2

2664-XX  
2666-XX

Vedi tab. 1



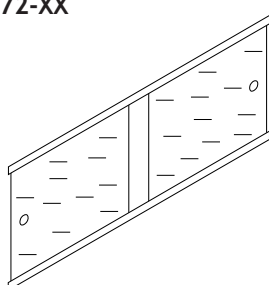
XX=variante colore:  
GM = Grigio Metallizzato  
BO = Bianco Opaco

**Chiusure scorrevoli in vetro trasparente:**

- Dimensioni:** L96 x H36 cm (cod.2664-XX)  
L96 x H37 cm (cod.2666-XX)
- Materiali:**
- chiusure scorrevoli in vetro float temprato sp.5 mm, con 2 fori laterali Ø25 mm ad uso maniglia
  - guide scorrevoli in lamiera di acciaio sp.1 mm verniciate con polveri epossidiche, parte interna in tecnopolimero
- Colori:**
- chiusure trasparenti
  - guide grigio metallizzato o bianco opaco
- Assemblaggio:** ai tondini verticali dei supporti cod. 2430 mediante viti  
Chiusure ad incastro sulle guide scorrevoli
- Note:** Le chiusure cod.2666 si montano solo se il piano superiore è in vetro.
- Note:** Per la compatibilità con i ripiani vedere tabella 1

2667-XX  
2672-XX

Vedi tab. 1

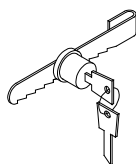


XX=variante colore:  
GM = Grigio Metallizzato  
BO = Bianco Opaco

**Chiusure scorrevoli in vetro acidato:**

- Dimensioni:** L96 x H36 cm (cod.2667-XX)  
L96 x H37 cm (cod.2672-XX)
- Materiali:**
- chiusure scorrevoli in vetro float temprato acidato sp.5 mm con 2 fori laterali Ø25 mm ad uso maniglia
  - guide scorrevoli in lamiera di acciaio sp.1 mm verniciate con polveri epossidiche, parte interna in tecnopolimero
- Colori:**
- chiusure acidate
  - guide grigio metallizzato o bianco opaco
- Assemblaggio:** ai tondini verticali dei supporti cod. 2430 mediante viti  
Chiusure ad incastro sulle guide scorrevoli
- Note:** le chiusure cod.2672 si montano solo se il piano superiore è in vetro
- Note:** Per la compatibilità con i ripiani vedere tabella 1

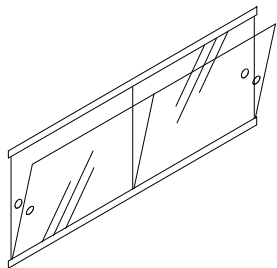
2659

**Serrature per chiusure in vetro:**

- Materiali:** acciaio
- Colori:** cromato
- Assemblaggio:** fissaggio alle ante scorrevoli in vetro
- Note:** fornite con 2 chiavi  
Utilizzabili solo con le ante scorrevoli in vetro trasparente (cod.2664/2666)

**2663-TXX**

Vedi tab. 1

**XX=variante colore:**

GM = Grigio Metallizzato

BO = Bianco Opaco

**Chiusure scorrevoli a busta in metacrilato trasparente:****Dimensioni:** L96 xH36 cm

**Materiali:**

- chiusure scorrevoli in metacrilato trasparente sp.2 mm, con 2 fori laterali Ø25 mm ad uso maniglia
- guide scorrevoli in lamiera di acciaio sp.1 mm verniciate con polveri epossidiche, parte interna in tecnopolimero

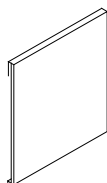
**Colori:**

- chiusure trasparenti
- guide grigio metallizzato o bianco opaco

**Assemblaggio:** ai tondini verticali dei supporti cod. 2430 mediante viti  
Chiusure ad incastro sulle guide scorrevoli

**Note:** chiusure con funzione di espositori per fotografie, grafiche...

Per la compatibilità con i ripiani vedere tabella 1

**2625-XX****XX=variante colore:**

GM = Grigio Metallizzato

BO = Bianco Opaco

**Chiusure esterne in lamiera piena:****Dimensioni:** L33 x H38 cm

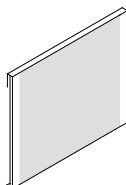
**Materiali:** lamiera di acciaio sp.1 mm verniciata con polveri epossidiche, bordi ripiegati

**Colori:** grigio metallizzato o bianco opaco

**Assemblaggio:** aggancio diretto sui tondini orizzontali dei supporti cod. 2430

**Note:** codici riferiti alla coppia

Da usare solo sui supporti terminali (esterni)

**2628-XX****XX=variante colore:**

GM = Grigio Metallizzato

BO = Bianco Opaco

**Chiusure esterne in lamiera microforata:****Dimensioni:** L33 x H38 cm

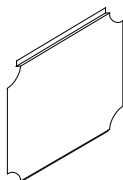
**Materiali:** lamiera di acciaio microforata sp.1 mm verniciata con polveri epossidiche, bordi ripiegati

**Colori:** grigio metallizzato o bianco opaco

**Assemblaggio:** aggancio diretto sui tondini orizzontali dei supporti cod. 2430

**Note:** codici riferiti alla coppia

Da usare solo sui supporti terminali (esterni)

**2738-XX****XX=variante colore:**

GM = Grigio Metallizzato

BO = Bianco Opaco

**Chiusure interne in lamiera:****Dimensioni:** L33 x H38 cm

**Materiali:** lamiera di acciaio sp.1 mm verniciata con polveri epossidiche, bordi ripiegati

**Colori:** grigio metallizzato o bianco opaco

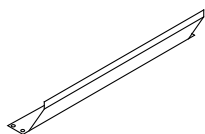
**Assemblaggio:** aggancio diretto sui tondini orizzontali dei supporti cod. 2430

**Note:** codici riferiti alla coppia

Da usare solo sui supporti intermedi (interni)



2740-GM  
2743-GM

**Fascioni segnaletici:**

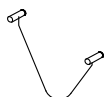
Dimensioni: L96 x H12 cm (cod.2740-GM)  
L56 x H12 cm (cod.2743-GM)

Materiali: lamiera di acciaio piegata sp.1 mm verniciata con polveri epossidiche

Colori: grigio metallizzato

Assemblaggio: aggancio diretto sui supporti cod. 2420 mediante viti M4, dadi ad elette e rondelle

2801-GM

**Reggilibro per piani in lamiera:**

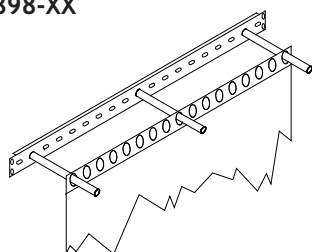
Dimensioni: H24 x P33,5 cm

Materiali: - tondino di acciaio curvato Ø6 mm verniciato con polveri epossidiche  
- 2 tubetti in acciaio cromato Ø16 mm verniciati con polveri epossidiche

Colori: grigio metallizzato

Assemblaggio: aggancio tra il bordo frontale e quello posteriore del ripiano in lamiera piena o microforata

2898-XX



XX=variante colore:  
GM = Grigio Metallizzato  
BO = Bianco Opaco

**Portadisegni:**

Dimensioni: L96 x P30 cm

Materiali: - supporto universale in lamiera di acciaio sp.3 mm forata all'estremità verniciato con polveri epossidiche  
- tubi di acciaio cromato L30 x Ø2 cm dotati ad una estremità di bussola filettata M8

Colori: grigio metallizzato o bianco opaco

Assemblaggio: fissaggio del supporto ai tondini verticali del montante tramite viti M4 e piastrine filettate  
Aggancio alle asole del supporto tramite bussola filettata e vite

Note: interasse regolabile

6A52



Utilizzare solo con piani:  
3010/3060/3012/3062/3910/3960

**Segnaletica per ripiano:**

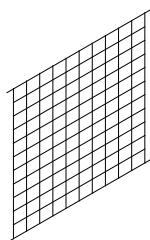
Dimensioni: L12 x H2,3 cm

Materiali: polimero trasparente

Assemblaggio: diretto al bordo del ripiano in acciaio mediante biadesivo

Note: codice riferito a 10 pezzi

2445-XX



XX=variante colore:  
GM = Grigio Metallizzato  
BO = Bianco Opaco

**Schienali a griglia:**

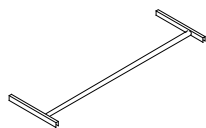
Dimensione: L96 x H45 cm

Materiali: - tondini superiore ed inferiore in acciaio Ø8 mm verniciato con polveri epossidiche, schiacciato e forato alle estremità  
- griglia in tondini di acciaio verniciato con polveri epossidiche Ø4 mm passo 46,6 mm

Colori: grigio metallizzato o bianco opaco

Assemblaggio: aggancio al montante tramite viti M4, dadi ad alette e rondelle

2812-XX  
2815-XX



XX=variante colore:  
GM = Grigio Metallizzato  
BO = Bianco Opaco

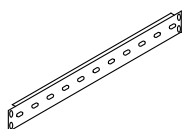
**Portabiti:**

Dimensioni: L 96 x P33,5 cm (cod.2812-XX)  
L 56 x P33,5 cm (cod.2815-XX)

Materiali:  
- tubo in acciaio cromato Ø20 mm  
- supporti laterali in lamiera verniciata con polveri epossidiche colore grigio metallizzato o bianco opaco

Assemblaggio: diretto sui supporti cod. 2420 tramite viti M8

2441-XX  
2442-XX



XX=variante colore:  
GM = Grigio Metallizzato  
BO = Bianco Opaco

**Supporti universali:**

Dimensioni: L96 x H6 cm (cod.2441-XX)  
L56 x H6 cm (cod.2442-XX)

Materiali: lamiera di acciaio sp.3 mm forata all'estremità verniciata con polveri epossidiche

Colori: grigio metallizzato o bianco opaco

Assemblaggio: fissaggio ai tondini verticali dei montanti tramite viti M4, dadi ad alette e rondelle

Note: dotati di asole 20x9 mm per l'aggancio dei portablister (cod.2765), dei portaometti (cod.2770) e dei supporti a tubo cromato (cod.2763)

2765



Utilizzare solo con supporti:  
2441/2442

**Portablister in acciaio cromato:**

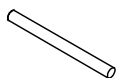
Dimensione: P20 x L2,8 cm

Materiali: tondino di acciaio Ø5 mm dotato di piattina con asola per l'aggancio ai supporti universali

Colori: cromato

Assemblaggio: aggancio tramite piattina con asola all'estremità, vite M4 ad alette e rondelle

2763



Utilizzare solo con supporti:  
2441/2442

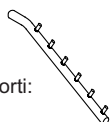
**Supporto di acciaio cromato:**

Dimensione: L30 x Ø2 cm

Materiali: tubo di acciaio cromato dotato ad una estremità di bussola filettata M8

Assemblaggio: aggancio tramite vite M8

2770-XX



Utilizzare solo con supporti:  
2441/2442

**Portaometti in acciaio verniciato:**

Dimensione: L36 cm

Materiali: lamiera di acciaio Ø25 mm verniciata con polveri epossidiche, dotato di pioli Ø6 x H30 mm distanziati tra loro di 40 mm per l'aggancio delle grucce

Colori: grigio metallizzato o bianco opaco

Assemblaggio: aggancio tramite vite M8



ST.118/2

CAIMI BREVETTI S.p.A. - Via Brodolini, 25/27 - 20834 Nova Milanese - MB - Italy - tel. 0362 49101  
Ufficio Vendite Italia: tel. 0362 491001 - fax 0362 491060 - e-mail: vendite.italia@caimi.com  
Export Department: tel. (+39) 0362 491002 - fax (+39) 0362 491061 - e-mail: export.dept@caimi.com  
[www.caimi.com](http://www.caimi.com)

Caimi Brevetti S.p.A. si riserva, a proprio insindacabile giudizio, la facoltà di modificare senza preavviso i materiali, le caratteristiche tecniche ed estetiche, nonché le dimensioni degli elementi illustrati nella presente scheda tecnica le cui immagini e colori sono puramente indicativi